



ГЛАВА МУНИЦИПАЛЬНОГО ОБРАЗОВАНИЯ
КАМЫШЛОВСКИЙ МУНИЦИПАЛЬНЫЙ РАЙОН
ПОСТАНОВЛЕНИЕ

от 18.10.2013г. № 1026
г. Камышлов

*О внесении изменений в Стратегию социально-экономического развития
муниципального образования Камышловский муниципальный район
на период до 2020 года*

В связи с изменениями, происходящими в экономике муниципального образования Камышловский муниципальный район, руководствуясь статьей 27 Устава муниципального образования Камышловский муниципальный район,
ПОСТАНОВЛЯЮ:

1. Внести изменения Стратегию социально-экономического развития муниципального образования Камышловский муниципальный район на период до 2020 года, утвержденную постановлением главы муниципального образования Камышловский муниципальный район от 27 февраля 2009 года № 80, изложив в новой редакции (прилагается).

2. Настоящее постановление обнародовать на официальном сайте администрации муниципального образования Камышловский муниципальный район в сети Интернет.

3. Контроль за исполнением настоящего постановления возложить на заместителя главы администрации муниципального образования Камышловский муниципальный район Ширыкалова В.Г.

Глава муниципального образования
Камышловский муниципальный район

Е.А.Баранов

Утверждено
постановлением главы
муниципального образования
Камышловский муниципальный район
от 18.10.2013 г. № 1026

**СТРАТЕГИЯ
СОЦИАЛЬНО-ЭКОНОМИЧЕСКОГО
РАЗВИТИЯ МУНИЦИПАЛЬНОГО ОБРАЗОВАНИЯ
КАМЫШЛОВСКИЙ МУНИЦИПАЛЬНЫЙ РАЙОН
НА ПЕРИОД ДО 2020 ГОДА
(АКТУАЛИЗИРОВАННЫЙ ВАРИАНТ)**

СОДЕРЖАНИЕ

Введение.....	4
Основные итоги социально-экономического развития муниципального образования Камышловский муниципальный район в 2007-2010 годах	5
Процессы, определяющие развитие муниципального образования в долгосрочной перспективе (SWOT-анализ).....	33
Возможные сценарии развития.....	47
Цели и задачи долгосрочного социально-экономического развития муниципального образования.....	49
Отраслевые приоритеты и индикаторы развития муниципального образования Камышловский муниципальный район до 2020 года	
Сельскохозяйственное производство.....	51
Потребительский рынок.....	53
Малое и среднее предпринимательство	55
Формирование и продвижение туристского потенциала территории муниципального образования Камышловский муниципальный район	56
Экологизация экономики.....	58
Кадровое обеспечение.....	60
Развитие человеческого потенциала	
Уровень жизни населения.....	65
Демографическая политика.....	65
Модернизация и развитие здравоохранения.....	67
Приоритетное направление развития муниципального образования Камышловский муниципальный район «Поселения, в которых удобно жить»	
Газификация.....	70
Коммунальная инфраструктура.....	72
Жилищная политика.....	74
Транспортная инфраструктура.....	75
Модернизация образования.....	76
Развитие культуры.....	80
Развитие физической культуры, спорта	80
Молодежная политика.....	82
Социальная активность жителей Камышловского муниципального района	84
Социальная поддержка населения Камышловского муниципального района	85
Правопорядок.....	86
Инвестиционная политика.....	87
Механизмы реализации стратегии развития.....	88
Приложения.....	90

ВВЕДЕНИЕ

Документ является актуализированным вариантом «Стратегии социально-экономического развития муниципального образования Камышловский муниципальный район до 2020 года» (далее – Стратегия), разработанной в 2008 году и утвержденной постановлением главы муниципального образования Камышловский муниципальный район от 26 декабря 2008 года № 915.

Работа проведена отделом стратегического развития, муниципального заказа и инвестиций совместно с руководителями отраслевых органов и иных структурных подразделений администрации муниципального образования Камышловский муниципальный район, главами сельских поселений, входящими в состав муниципального образования Камышловский муниципальный район.

Учтены складывающиеся тенденции в 2009-2010 годах в экономике Камышловского района, влияние экономического кризиса, новые вызовы и угрозы с учетом обновления «Стратегии социально-экономического развития Свердловской области на период до 2020 года» (постановление Правительства Свердловской области от 29 декабря 2010 года № 1910-ПП).

**ОСНОВНЫЕ ИТОГИ СОЦИАЛЬНО-ЭКОНОМИЧЕСКОГО РАЗВИТИЯ
МУНИЦИПАЛЬНОГО ОБРАЗОВАНИЯ
КАМЫШЛОВСКИЙ МУНИЦИПАЛЬНЫЙ РАЙОН
В 2007-2010 ГОДАХ**

17 декабря 1995 года состоялся местный референдум по определению границ и структуры органов местного самоуправления муниципального образования «Камышловский район».

Было образовано единое муниципальное образование «Камышловский район», в состав которого вошли 53 населенных пункта, из них 15 поселков, 14 сел и 24 деревни. Сегодня в районе 54 населенных пункта (в 1999 году образован хутор «Бухаровский»).

Центр муниципального образования – город Камышлов.

Муниципальное образование «Камышловский район» зарегистрировано Управлением юстиции Свердловской области 14 июня 1996 года и включено в областной реестр муниципальных образований 10 ноября 1996 года за № 13.

Во исполнение Областного закона Свердловской области от 25 октября 2004 года № 144-ОЗ «Об установлении границ муниципального образования Камышловский район и наделении его статусом муниципального района» муниципальное образование Камышловский район с 01 января 2006 года наделено статусом муниципального района. Устав муниципального образования Камышловский муниципальный район принят решением Думы муниципального образования Камышловский муниципальный район от 24 июня 2005 года № 131, зарегистрирован в Управлении юстиции 18 ноября 2005 года № RU 665490002005012. Главой муниципального образования Камышловский муниципальный район избран Баранов Евгений Александрович (дата избрания 16 октября 2005 года).

Во исполнение Областного закона Свердловской области от 25 октября 2004 года № 145-ОЗ «Об установлении границ вновь образованных муниципальных образований, входящих в состав муниципального образования Камышловский район и наделении их статусом сельского поселения» в 2005 году образованы пять муниципальных образований, входящих в состав муниципального образования Камышловский район, которые с 01 января 2006 года наделены статусом сельского поселения:

1. Муниципальное образование «Восточное сельское поселение». Глава муниципального образования: Марущак Анатолий Николаевич (дата избрания 11 октября 2009 года).
2. Муниципальное образование «Галкинское сельское поселение». Глава муниципального образования: Пульникова Татьяна Анатольевна (дата избрания 11 октября 2009 года).
3. Муниципальное образование «Зареченское сельское поселение». Глава муниципального образования: Баранов Виктор Александрович (дата избрания 11 октября 2009 года).
4. Муниципальное образование «Калиновское сельское поселение». Глава муниципального образования: Зверева Ольга Александровна (дата

избрания 04 декабря 2011 года).

5. Муниципальное образование “Обуховское сельское поселение”.

Глава муниципального образования: Юдина Галина Ивановна (дата избрания 11 октября 2009 года).

Камышловский район расположен на юго-востоке Свердловской области на площади 222 тысяч гектаров.

На территории района 15 сельсоветов с 54 населенными пунктами, численность населения на 01.01.2011г. составляет 28,2 тысяч человек.

Расстояние до областного центра города Екатеринбурга - 140 км.

Административный центр Камышловского района – город Камышлов, находится почти в центре района.

На севере Камышловский район граничит с Ирбитским районом, на западе – с Сухоложским и Богдановичским, на востоке – с Пышминским и Талицким, на юге – с Курганской областью.

Оценка ресурсного потенциала муниципального образования Камышловский муниципальный район

Природные ресурсы

Общая площадь территории района составляет 222,0 тысяч гектаров. На земли сельскохозяйственного назначения приходится 46 % всей площади муниципального образования (рис.1)

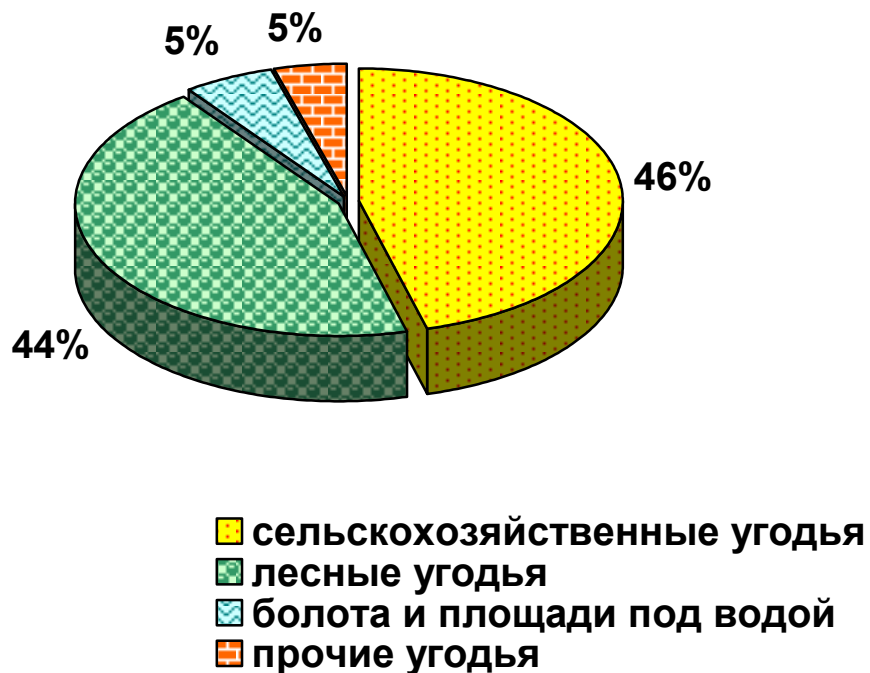


Рисунок 1. Распределение общей площади территории района по угодьям

Камышловский район относится к лесостепной биоклиматической зоне. Леса занимают 44 % всей территории. В лесах преобладают береза и осина. Вдоль реки Пышма на песчаных отложениях сохранились значительные по площади Сосновые боры. Наиболее крупные из них расположены к югу и востоку от города Камышлова. Никольский бор является ботаническим

заповедником и государственным заказником. Река Пышма, которая пересекает район с запада на восток и имеет наиболее крупные протоки Большая и Малая Калиновка, играет большую роль в жизни местного населения. В долине реки находятся наиболее ценные в хозяйственном отношении земли.

Полезные ископаемые района представлены в основном трепелом, опокой, красными глинами, которые используются для производства кирпича, залежами песка и гравия, имеющими промышленное значение.

В Камышловском районе имеются значительные запасы торфа, лечебной грязи. В районе села Обуховское имеются выходы сернисто-железистых минеральных вод. Они используются для лечебных целей санаторием «Обуховский»

Анализ и оценка экологической обстановки

Решение проблем охраны окружающей среды в сельской местности имеет свою специфику.

Анализ данных показывает, что объемы выбросов загрязняющих веществ, производимых сельскохозяйственными организациями в атмосферу, относительно невелики.

Основными источниками выбросов в атмосферу в организациях сельского хозяйства являются котельные, работающие на твердом и жидком топливе, и выбросы от содержания животных.

Загрязняющие вещества выбрасываются в атмосферу 27 стационарными источниками. В 2009 году от всех источников выдано 600 тонн загрязняющих веществ, в 2010 году - 550 тонн.

Источников загрязнения атмосферы, которые превышают установленные гигиенические нормативы, в 2009 году в районе не выявлено.

Следует отметить, что в течение последних пяти лет отмечается уменьшение выбросов загрязняющих веществ в атмосферу, что благоприятно сказывается на экологической обстановке в районе.

На долю предприятий района приходится 10135 миллионов кубических метров воды, используемой на производственные нужды.

Сточные воды предприятий загрязняют водные объекты органическими веществами, сульфатами, фосфатами, нитратами, щелочами и кислотами.

Предприятия, оборудованные очистными сооружениями, а во многих случаях не имеющие очистных сооружений, загрязняют окружающую среду.

При этом из-за специфики работы многих предприятий их влияние носит концентрированный характер.

Объем использованных отходов содержания животных и птиц самими предприятиями составил 85,8 % от объема образования данных видов отходов.

В 2010 году в рамках муниципальной целевой программы «Охрана окружающей среды, утилизация и переработка бытовых и промышленных отходов в муниципальном образовании Камышловский муниципальный район на 2010 год» выполнены работы по ликвидации семи свалок бытовых отходов: в селах Раздольное, Галкинское, Шилкинское, Обуховское; в деревнях; Бутырки, Фадюшина, Баранникова.

Расходы местного бюджета составили 592,8 тысяч рублей.

В 2010 году были выполнены работы по ликвидации семи свалок бытовых

отходов, проведена механизированная уборка территории свалок, установлены запрещающие знаки «Свалка запрещена».

В целях решения вопросов местного значения муниципального района в области утилизации и переработки бытовых отходов в 2010 году заключено концессионное соглашение с обществом с ограниченной ответственностью «Камышловские экологические системы» на создание объекта переработки и утилизации (захоронения) отходов на земельном участке деревни Фадюшина.

Трудовые ресурсы

Численность экономически активного населения муниципального образования на 01 января 2011 года по оценке органов статистики составляет 8,3 тысяч человек.

Динамика численности безработных и числа вакансий показана на рис.2.

Ситуацию на рынке труда в сельской местности характеризуют следующие тенденции:

1) сохраняющийся невысокий уровень оплаты труда, с одной стороны, способствующий расширению спроса на труд, а с другой - снижающий предложение рабочей силы и увеличивающий переход в неформальную занятость;

2) недостаточный спрос на рабочую силу при одновременном ее дефиците на локальных рынках труда по причине несоответствия качества и профессионально-квалификационной структуры предложения и низкой трудовой мобильности населения;

3) сохраняющаяся низкая конкурентоспособность на рынке труда отдельных категорий граждан (молодежь без практического опыта работы, женщины, имеющие малолетних детей, инвалиды), обусловленная объективным ужесточением требований работодателей к приёму на работу.

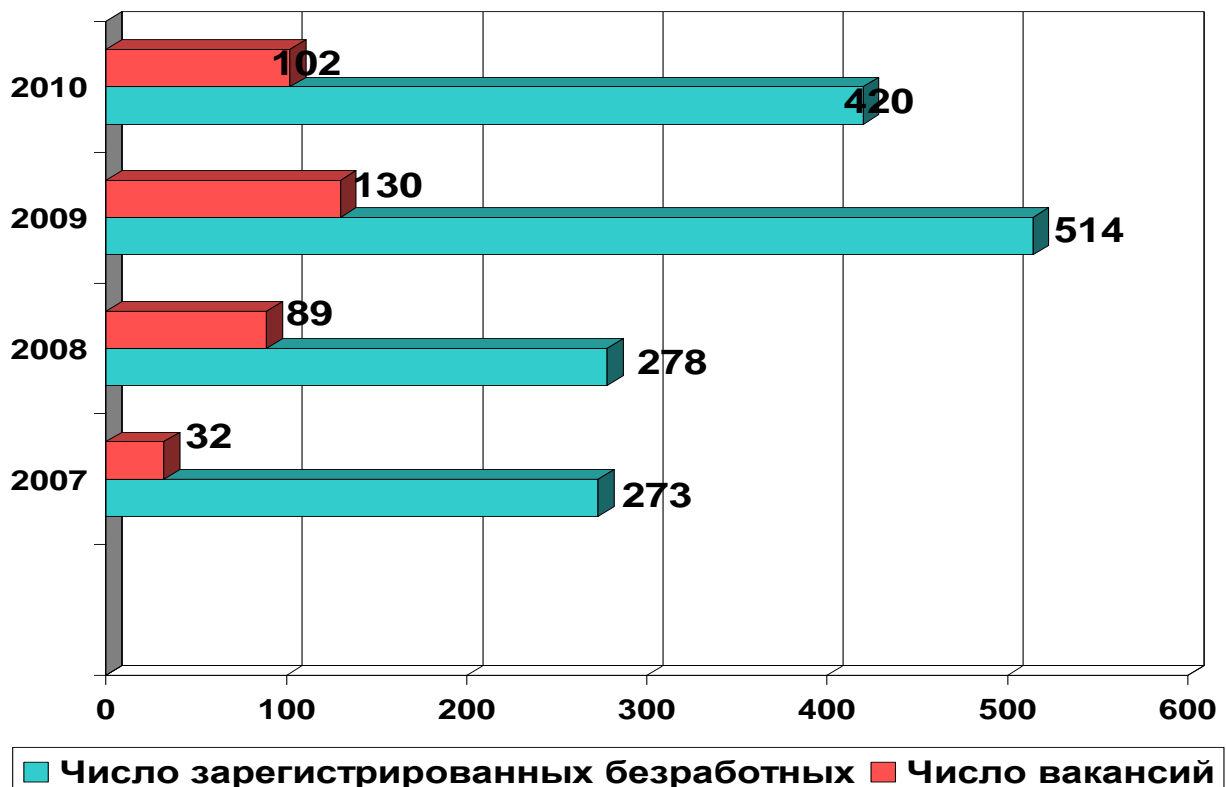


Рис.2 Динамика численности безработных и числа вакансий в 2007-2010 годах

Бюджетный потенциал

Доходы

Бюджет муниципального образования Камышловский муниципальный район является высокодотационным.

В 2010 году в бюджет муниципального образования Камышловский муниципальный район поступило 486,8 миллионов рублей, что составляет 110,6 % к уровню 2009 года.

Собственные доходы увеличились по сравнению с уровнем 2009 года на 11,1 %, и составили 186,8 миллионов рублей.

В структуре собственных доходов наибольший удельный вес занимает **налог на доходы физических лиц**, составляющий 89,8 % собственных доходов бюджета. Его величина возросла к уровню поступлений 2009 года на 19,3 %, и составила 161,7 миллионов рублей.

Расходы

Расходы муниципального бюджета за 2010 год составили 470 миллионов рублей, рост по сравнению с прошлым годом составил 110,3 %.

Бюджет муниципального образования носит ярко выраженный социальный характер. На социальную сферу из местного бюджета было направлено 70,5 % расходной части местного бюджета.

Расходы на образование увеличились на 37,4 миллионов рублей по сравнению с уровнем 2009 года и составили за 2010 год - 235,7 миллионов рублей, расходы по здравоохранению составили - 56,9 миллионов рублей (рост к уровню 2009 года на 2,1 миллиона рублей), расходы на культуру профинансированы в размере 30,1 миллионов рублей, (снижение к 2009 году 309 тысяч рублей)

Расходы по жилищно-коммунальному хозяйству уменьшились на 52,7 % и составили 35,6 миллионов рублей.

Превышение доходов над расходами бюджета составило 16,8 миллионов рублей.

Анализ и оценка экономической ситуации

Инвестиции и строительство

Объем инвестиций в основной капитал за 2010 год за счет всех источников финансирования составил 150,4 миллионов рублей или 149,1 % к соответствующему периоду прошлого года.

Инвестиции в основной капитал за 2007-2010 годы показаны на рис.3

15,3 % инвестиций в основной капитал приходится на предприятия с государственной и муниципальной формой собственности, 84,7 % - на предприятия с частной формой собственности.

Основная доля вложений в основной капитал за 2010 года приходится на затраты на приобретение машин и оборудования - 21,9 миллионов рублей, строительство и реконструкцию зданий и сооружений – 11,4 миллионов рублей, прочее - 68,3 миллионов рублей.

Основными источниками инвестиций в основной капитал остаются собственные средства предприятий, их доля составляет 87,6 % общего объема инвестиций.

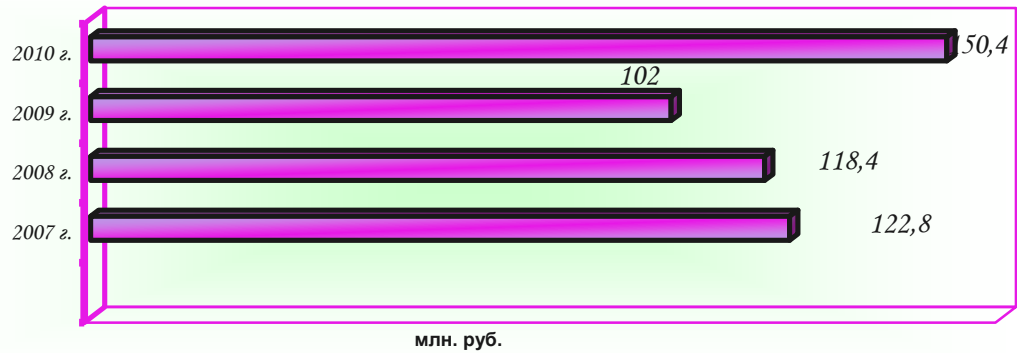


Рис.3 Инвестиции в основной капитал в 2007-2010 годах

Всего за 2010 год введены в эксплуатацию следующие объекты:

- противопожарный водоем, здание газовой котельной с расширением газораспределительной сети, склад готовой продукции (закрытое акционерное общество «Уралстар-Обухово», село Обуховское);
- фермы № 1 (доращивание), № 2 (репродуктор), № 3 (откорм) на свинокомплексе «Уральский» (поселок Октябрьский);
- автозаправочный комплекс на 250 заправок в сутки (ИП Захаров В.М., 130 км обводной дороги Екатеринбург-Тюмень);
- кафе на 40 мест (общество с ограниченной ответственностью «Каспий», 114 км обводной дороги Екатеринбург-Тюмень);
- столовая для работников сельхозпредприятия (общество с ограниченной ответственностью «Перекресток», 139 км обводной дороги Екатеринбург-Тюмень).

В декабре 2010 года введены в эксплуатацию несколько объектов в областном государственном унитарном предприятии «Санаторий Обуховский»:

- спортивно-развлекательный комплекс, в составе которого: конюшня с открытым манежем, закрытый летний манеж, автодорога протяженностью 1127 м, зона отдыха с детской площадкой, фонтанами и беседками.

Введено в эксплуатацию здание стоматологической поликлиники и аптечного киоска в селе Обуховское.

Также введено в эксплуатацию 2948,6 кв.м жилья - это 31 жилой объект, в том числе 2903,4 кв.м жилья застроено индивидуальными застройщиками.

Один подрядный жилой дом для сироты построен в поселке Восточный дочерней фирмой «ТЕРМАКС» обществом с ограниченной ответственностью «Строй и К».

Ввод жилых домов за 2007-2010 годы и объемы ввода жилья в разрезе сельских поселений показаны на рис.4 и 5.

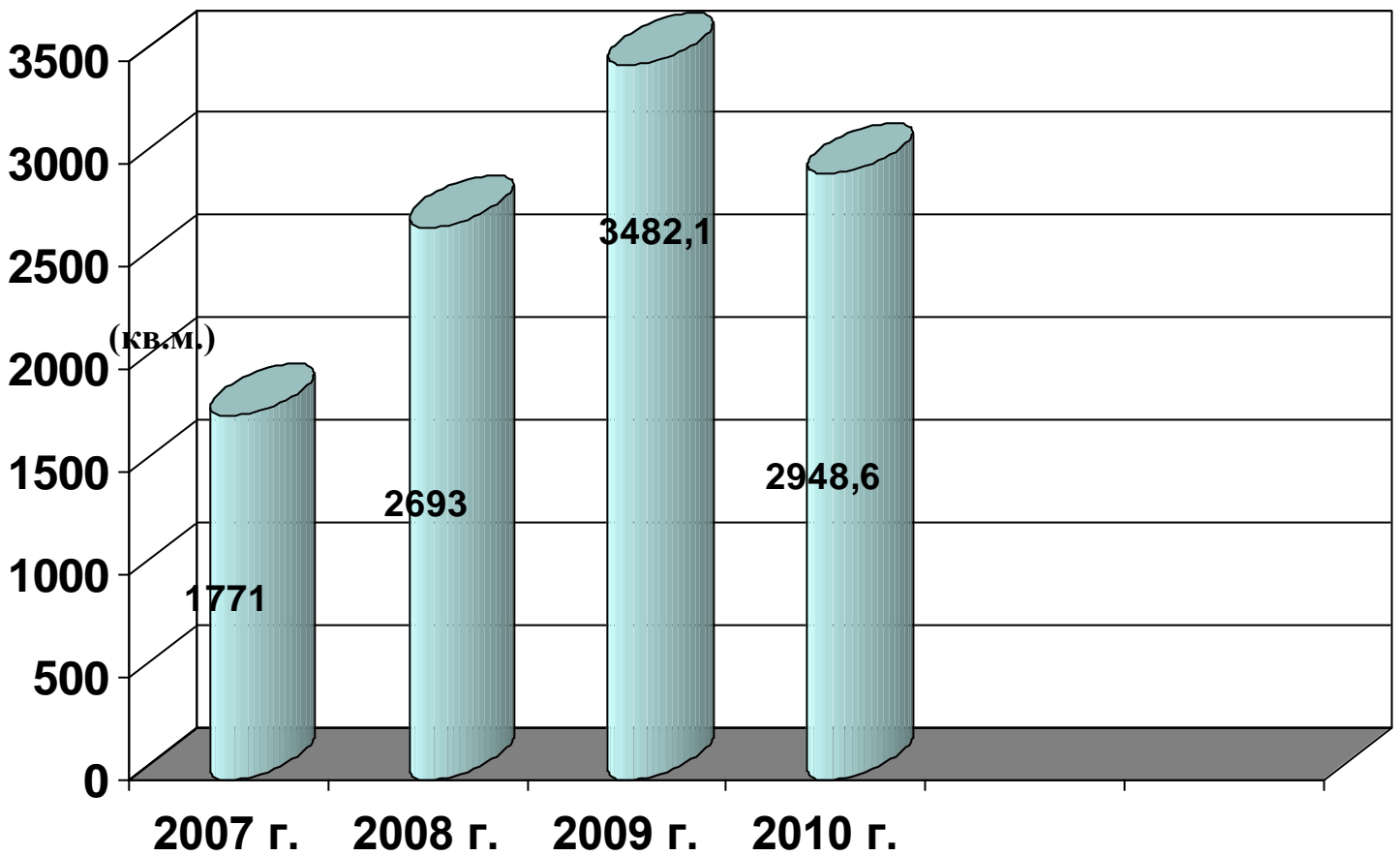


Рис. 4 Ввод жилых домов

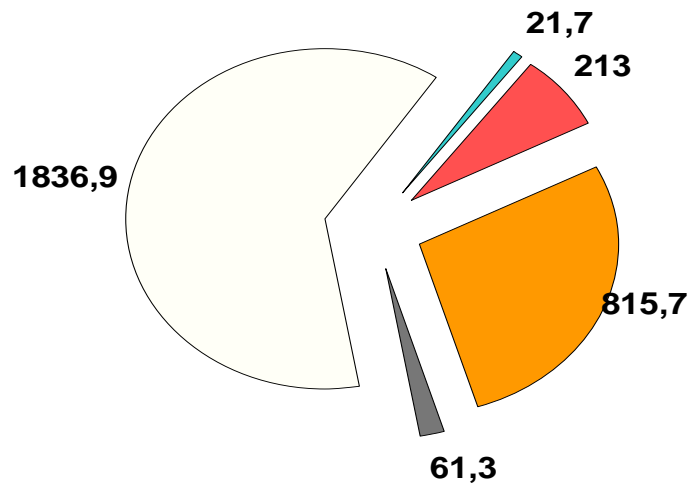


Рис.5 Объемы ввода жилья в 2010 году в разрезе сельских поселений

□ Обуховское	■ Галкинское	■ Калиновское
■ Зареченское	■ Восточное	

Сельское хозяйство

Базовым видом экономической деятельности в муниципальном образовании Камышловский муниципальный район является сельское хозяйство.

По состоянию на 01 января 2011 года производством сельскохозяйствен-

ной продукции в районе занималось 11 сельскохозяйственных предприятий и 23 крестьянских фермерских хозяйства.

В 2010 году прекратили свою деятельность общество с ограниченной ответственностью «Камышловское», сельскохозяйственное производственное предприятие «Виктория», общество с ограниченной ответственностью «Камышловская птица». Это не могло не отразиться на численности скота и показателях производства сельскохозяйственной продукции в районе.

Общий объем производства сельскохозяйственной продукции крупных и средних предприятий района за 2010 год составил 256,7 миллионов рублей, или 72,5 % к уровню 2009 года. Динамика объема производства сельскохозяйственной продукции крупных и средних предприятий за 2007-2010 годы показана на рис.6.

В 2010 году в Камышловском районе зерновые культуры занимали площадь в 15934 га, что составило 80 % от запланированной площади. Основные причины сокращения посевных площадей зерновых культур: отсутствие денежных средств на приобретение горюче-смазочных материалов, запчастей для сельхозтехники и семян.

Убрано на зерно 14157 га, получено 24 тысяч тонн зерна в бункерном весе. Средняя урожайность по району составила 16,9 ц/га.

Сельскохозяйственные товаропроизводители в 2010 году засыпали семян 4,510 тысяч тонн.

Под урожай 2011 года посеяно 1177 га озимых культур.

В 2010 году картофель занимал в Камышловском районе 260 га. Было собрано 2,07 тысяч тонн. Средняя урожайность - 80 ц/га.

Хозяйствами заготовлено более 10 тысяч тонн сена, 19,1 тысяч тонн силоса, 19,4 тысяч тонн сенажа.

Основные направления в работе хозяйств района: производство зерна, молока, мяса, яйца.

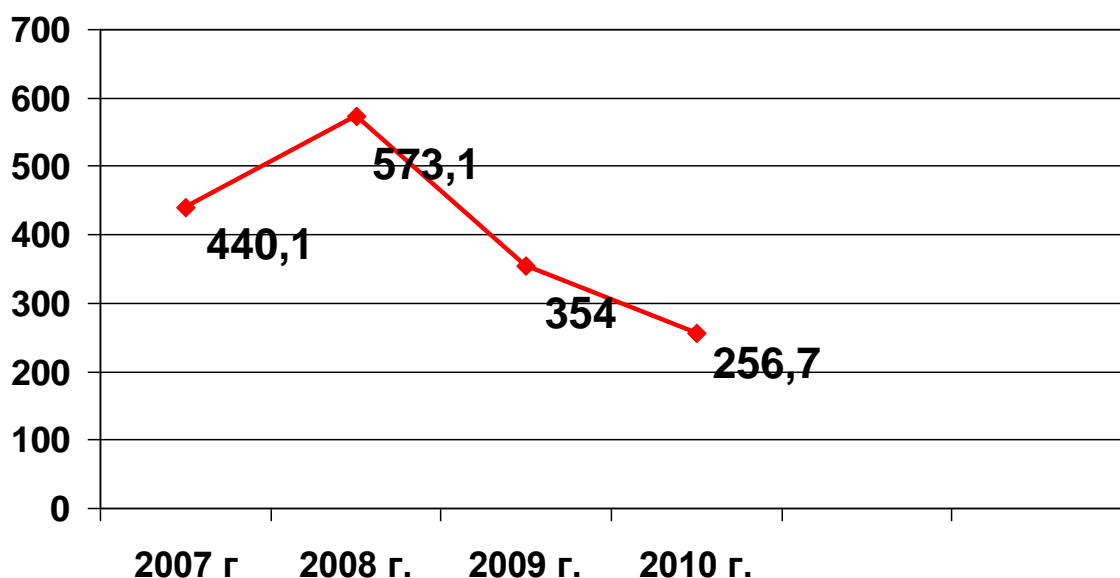


Рис.6 Динамика объема производства сельскохозяйственной продукции крупных и средних предприятий в 2007-2010годы

Несмотря на финансовые трудности, в отрасли животноводства реализуются инвестиционные проекты.

В 2009 году в сельскохозяйственном производственном кооперативе «Птицесовхоз Скатинский» проведена реконструкция:

- двух корпусов по откорму крупно-рогатого скота на беспривязном содержании на 400 голов,
- птичника: смонтированы новые клетки « ZUKAMI» на 37 тысяч голов кур-несушек.

Крестьянское (фермерское) хозяйство «Юрмач» хозяйственным способом построило и ввело в эксплуатацию животноводческий корпус на 300 голов беспривязного содержания с доильным залом.

В 2010 году начато строительство молочного комплекса на 800 коров в обществе с ограниченной ответственностью «Сельскохозяйственное производственное предприятие «Надежда», которое планируется завершить в 2012 году.

Но, к сожалению, о положительной динамике развития сельского хозяйства говорить пока преждевременно.

Допущено снижение поголовья крупного рогатого скота на 497 голов, в том числе коров на 33 головы.

Поголовье свиней увеличилось на 146 голов (рис.7).

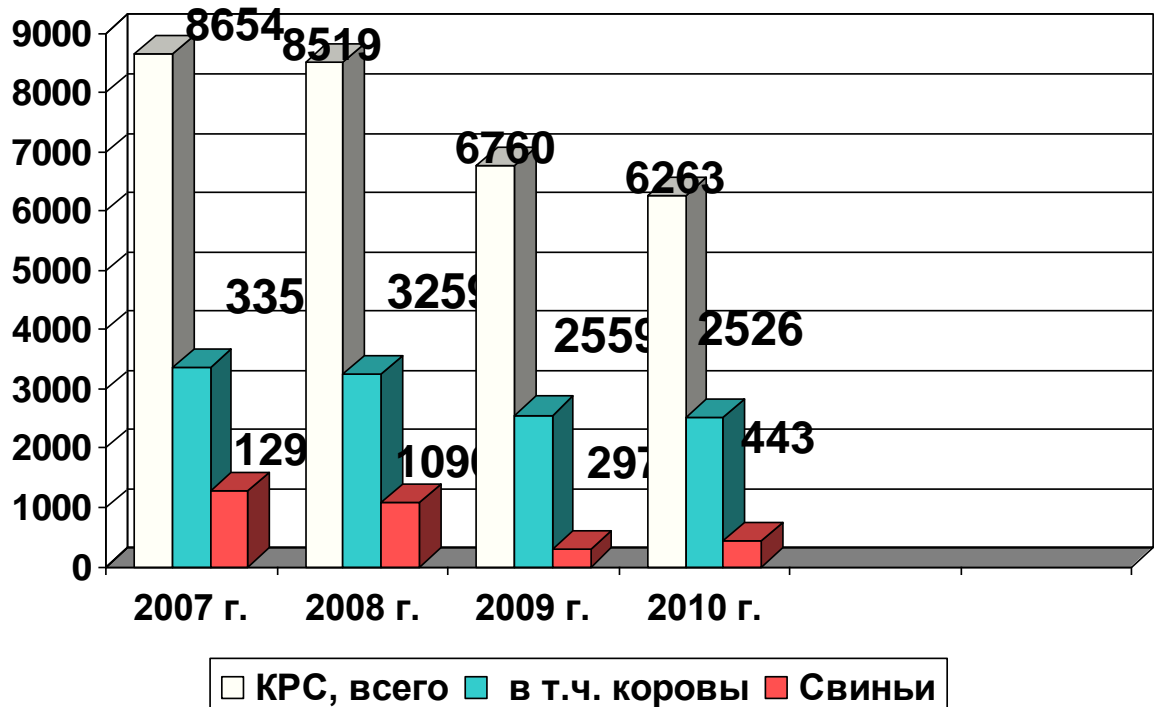


Рис.7 Численность скота в основных сельскохозяйственных предприятиях в 2007-2010 годах

Валовой надой молока в 2010 году в основных сельхозпредприятиях по сравнению с уровнем предыдущего года уменьшился на 2090 тонн и составил 12,5 тысяч тонн.

Наблюдается увеличение продуктивности на одну корову, в среднем получено 4982 кг, что на 360 кг выше уровня предыдущего года.

Выше районного показателя надой на одну корову сохраняется в

сельскохозяйственном производственном кооперативе «Птицесовхоз «Скатинский» (6863 кг) и обществе с ограниченной ответственностью «Сельскохозяйственное производственное предприятие «Надежда» (6527 кг).

Производство мяса в основных сельхозпредприятиях за 2010 год составило 3,92 тн, что на 1176 тн меньше соответствующего периода прошлого года (рис.8).

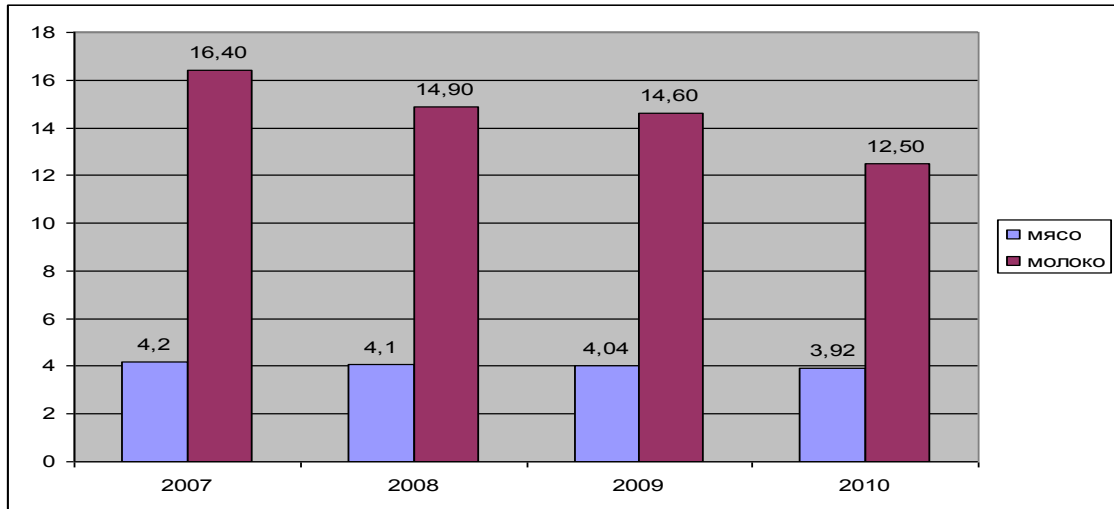


Рис.8 Производство мяса и молока в основных сельхозпредприятиях в 2007-2010годы

В районе работали 2 птицеводческих хозяйства: сельскохозяйственный производственный кооператив «Птицесовхоз «Скатинский», общество с ограниченной ответственностью «Птицефабрика Камышловская».

В 2011 году общество с ограниченной ответственностью «Камышловская птица» прекратило свое существование.

По сравнению с соответствующим периодом предыдущего года поголовье птицы уменьшилось на 219,9 тысяч голов.

В сельскохозяйственном производственном кооперативе «Скатинский» поголовье птицы сократилось на 44,4 тысячи голов, в обществе с ограниченной ответственностью «Птицефабрика Камышловская» увеличилось на 4 тысячи голов.

Общий объем производства яиц по району составляет 49,1 миллионов рублей - 87,4 % от уровня 2009 года.

Динамика объемов производства яйца (млн.шт.) показана на рис.9.

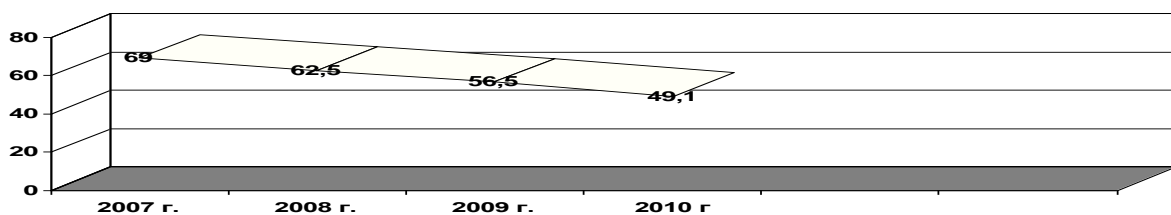


Рис.9 Динамика объемов производства яиц в 2007-2010 гг.

За 2010 год на реализацию приоритетных направлений государственной программы «Развитие АПК Свердловской области на 2008-2012 годы» на поддержку сельскохозяйственных товаропроизводителей выплачено 79,9 миллионов рублей, в том числе:

- из федерального бюджета - 11,34 миллионов рублей.
- из областного бюджета - 68,5 миллионов рублей.;
- из местного бюджета - 0,06 миллионов рублей.

Дальнейшее развитие получила работа с личными подсобными хозяйствами. Продолжается оформление кредитных договоров на развитие подворья.

С начала 2010 года выдано 32 ходатайства, оформлено 18 кредитных договоров владельцами личных подсобных хозяйств на сумму 2,2 миллиона рублей. На кредитные средства приобретены: трактор, автомобиль «Газель», корма и кормовые добавки, 9 голов коров, 7 голов молодняка крупного рогатого скота, 5 голов свиноматок, 4 семьи пчел.

По состоянию на 01 января 2011 года владельцам личных подсобных хозяйств выплачено субсидий:

- из федерального бюджета - 823 тысяч рублей,
- из областного бюджета - 127 тысяч рублей.

Но все принятые меры пока не изменили ситуацию с развитием личных подсобных хозяйств в Камышловском районе. Численность поголовья скота в личных подсобных хозяйствах продолжает снижаться (рис.10).

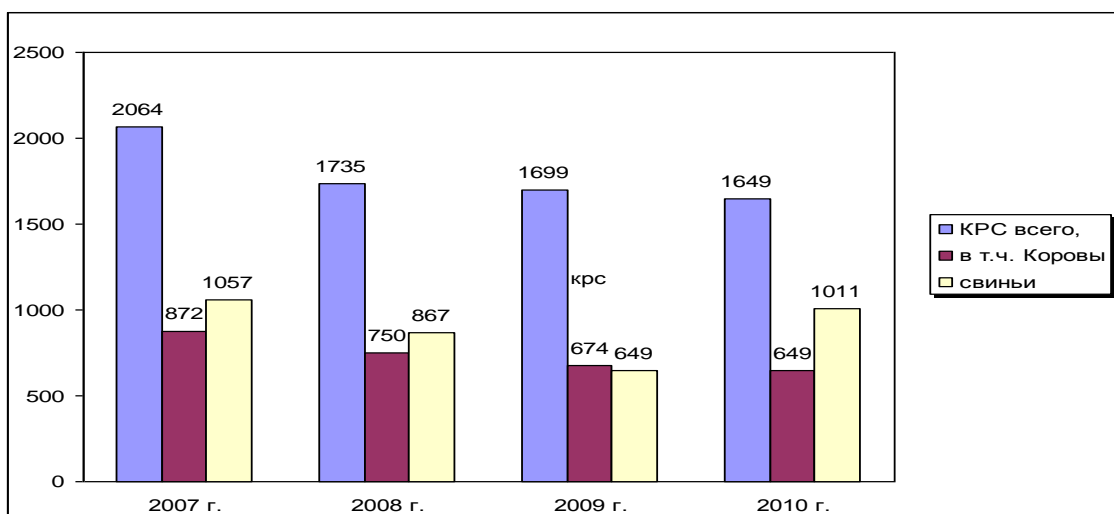


Рис.10 Численность поголовья скота в личных подсобных хозяйствах в 2007-2010 годах

Потребительский рынок

По состоянию на 01 января 2011 года услуги потребительского рынка населению Камышловского района оказывали 143 объекта розничной торговли: 134 стационарных магазина, 1 торговый центр, 8 объектов мелкорозничной торговли.

Стационарная сеть розничной торговли включает: 29 продовольственных магазинов, 31 непродовольственный магазин, 74 магазина «товары повседневного спроса», 1 торговый центр, 8 объектов мелкорозничной торговли.

По состоянию на 01 января 2011 года общая торговая площадь составила 6636 кв.м.

В Камышловском районе работает:

- 39 предприятий общественного питания, из них: школьные столовые - 11;
- 34 предприятия, оказывающие бытовые услуги;
- одна гостиница.

Оборот розничной торговли и платных услуг населению в сопоставимых ценах (млн.руб.) показан на рис.11.

Для более полного охвата населения Камышловского района услугами потребительского рынка применялись:

- выездная торговля (6 населенных пунктов);
- 20 отделений федеральной почтовой связи, организующие розничную продажу товаров;
- магазины, находящиеся в радиусе «пешеходной доступности».

Если говорить о бытовом обслуживании населения, то следует отметить организацию приемных пунктов на базе сельских магазинов. В 50 населенных пунктах принимаются заявки на следующие виды услуг:

- услуги парикмахерских, услуги фотографии, ритуальные услуги;
- раскрой ткани;
- ремонт и пошив швейных изделий;
- ремонт металлоизделий, ремонт и техническое обслуживание бытовых машин и приборов;
- ремонт и пошив обуви;
- услуги по прокату.

Территориальная доступность бытовых услуг к 2016 году в Камышловском районе повысится.

Дальнейшие тенденции развития потребительского рынка Камышловского района будут определяться динамикой роста реальных денежных доходов населения, развитием сельскохозяйственного производства, современной инфраструктурой (строительство автодорог, жилищное хозяйство, образование, здравоохранение, культура, спорт).

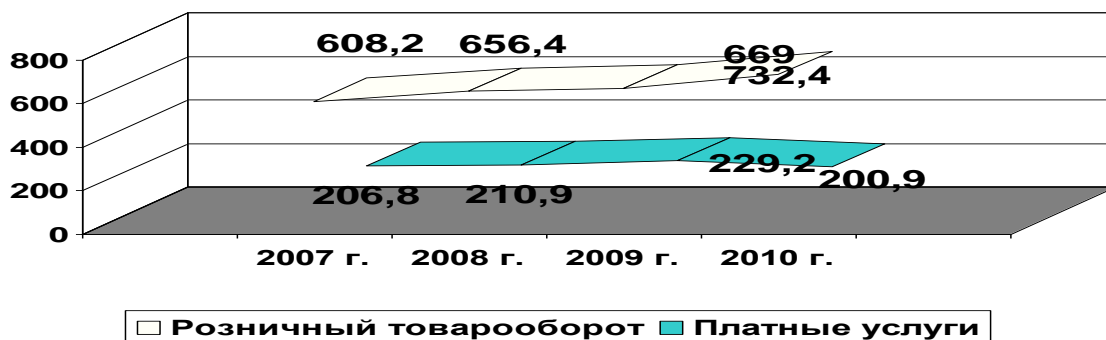


Рис.11 Оборот розничной торговли и платных услуг населению в сопоставимых ценах (млн.руб.) в 2007-2010годы

Анализ и оценка качества жизни

Демографическая ситуация

Численность постоянного населения муниципального образования Камышловский муниципальный район по состоянию на 01 января 2011 года составила **28,1 тысяч человек**.

Демографическая ситуация в муниципальном образовании Камышловский муниципальный район за период с 2007 по 2010 годы сложилась следующим образом:

- в 2007 году наблюдалась естественная убыль населения на 40 человек (родилось 313 человек, умерло 353 человека).

А с 2008 года ситуация значительно улучшилась:

- в 2008 году родилось 347 малышей, умерло 341 человек, то есть естественный прирост составил 6 человек;

- в 2009 году родилось 362 малыша, умерло 329 человек, то есть естественный прирост составил 33 человека;

- в 2010 году родилось 374, умерло 329 человек, то есть естественный прирост составил 45 человек.

Численность постоянного населения муниципального образования Камышловский муниципальный район за период 2007-2010 годы увеличилась на 201 человека (или на 0,7 процента), и на начало 2011 года составила 28108 человек (рисунок 14).

Основными причинами смерти остаются болезни:

- сердечно-сосудистые заболевания – смертность составляет 48,1%;

- травмы, несчастные случаи, отравления – 15,8%;

- онкологические заболевания – 13,0%;

- заболевания органов дыхания – 11,6%.

Изменение возрастной структуры в 2009-2010 годах характеризовалось сокращением доли населения в трудоспособном возрасте и увеличением доли моложе и старше трудоспособного возраста (рис.12).

Демографическая нагрузка в муниципальном образовании Камышловский муниципальный район в 2007-2010 годах возросла. Коэффициент демографической нагрузки (число лиц нетрудоспособного возраста, приходящихся на 1000 человек трудоспособного возраста) в 2010 году составил 478,9 против 449 в 2007 году.

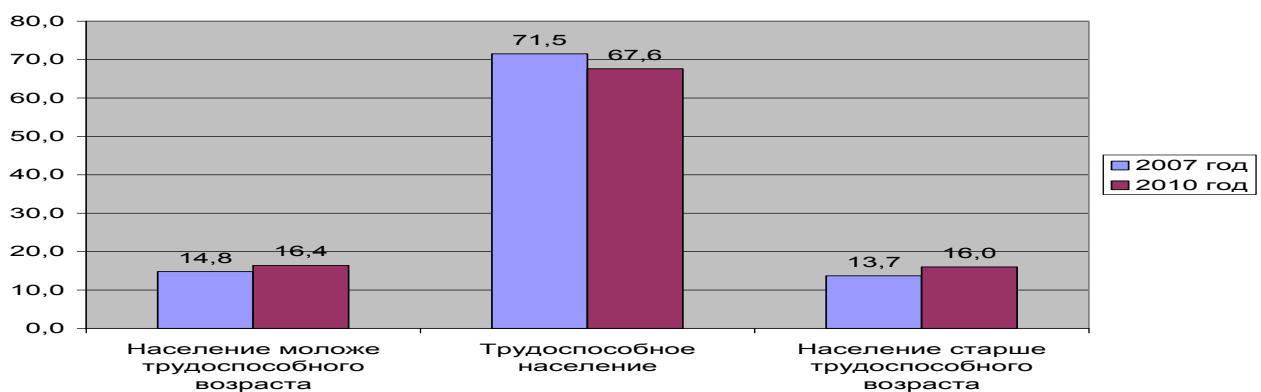


рис.12. Возрастная структура постоянного населения в 2008-2010 годах

В 2008-2010 годах рождаемость постоянного населения превышала смертность (рис.13).

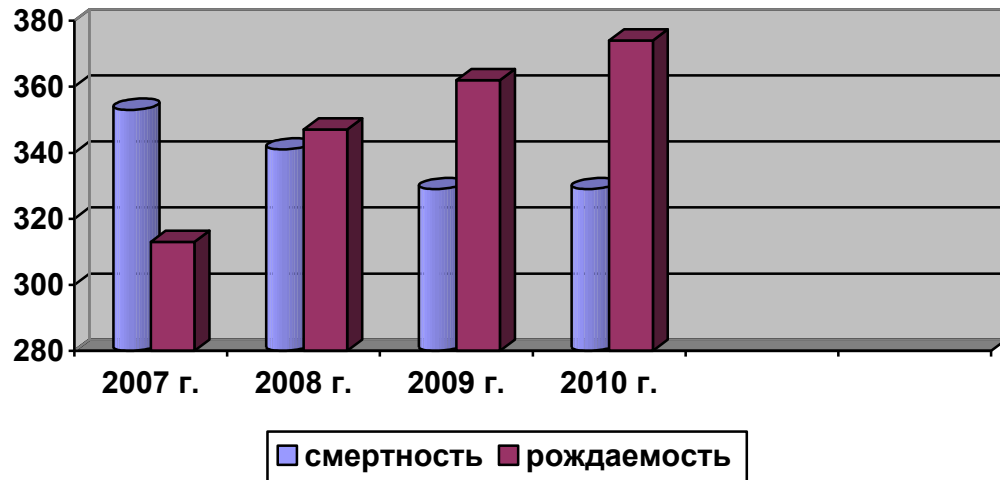


Рис.13. Динамика рождаемости и смерти 2007-2010 годы

В динамике показателей рождаемости в 2007-2010 годах наметилась положительная тенденция по рождаемости, в 2008- 2010 годах были отмечены максимальные значения коэффициентов рождаемости (число родившихся на 1000 человек населения) (таблица № 1).

По итогам 2010 года число умерших по сравнению с 2007 годом уменьшилось на 24 человека и составило 329 человек.

Показатель смертности остался на уровне 2009 года - 329 человек.

Из общего числа зарегистрированных смертей в трудоспособном возрасте умерло 4,8 %.

Показатель младенческой смертности в последние годы снижается, в 2010 году зарегистрировано 2 случая, то есть на уровне 2009 года.

По итогам 2010 года в Камышловском муниципальном районе отсутствует естественная убыль населения.

В течение 2010 года родилось 374 ребенка, что на 12 детей больше, чем в 2009 году.

Таблица № 1

Демографическая ситуация за период 2007-2010 годы¹

№ пп	Наименование показателей	2007 год	2008 год	2009 год	2010 год	2010 год к 2009 год %	Откл. (+,-) 2010 г. к 2009 г.
1	2	5	6	7	8	9	10
1.	Численность населения района (тыс. чел.)	26,32	26,03	26,5	26,4	99,6	-0,1

¹ Численность населения, коэффициенты рождаемости, смертности, естественного прироста приведены без учета численности военнослужащих срочной службы.

2.	Родившихся (чел.)	313	347	362	374	103,3	+12
3.	Коэффициент рождаемости	11,9	13,3	13,6	14,2	104,4	+0,6
4.	Коэффициент естественного прироста	-1,5	+0,2	+1,2	+1,8	X	X
5.	Умерших (чел.)	353	341	329	329	100	-
6.	Коэффициент смертности	13,4	13,1	12,4	12,4	-	-
7.	Миграционный процесс	+84	-12	-84	-65	X	X
8.	Коэффициент миграционного прироста	3,2	0,5	-3,2	-2,5	X	X
9.	Зарегистрировано браков	216	203	214	199	92,9	-15
	Зарегистрировано разводов	154	148	131	131	100	-

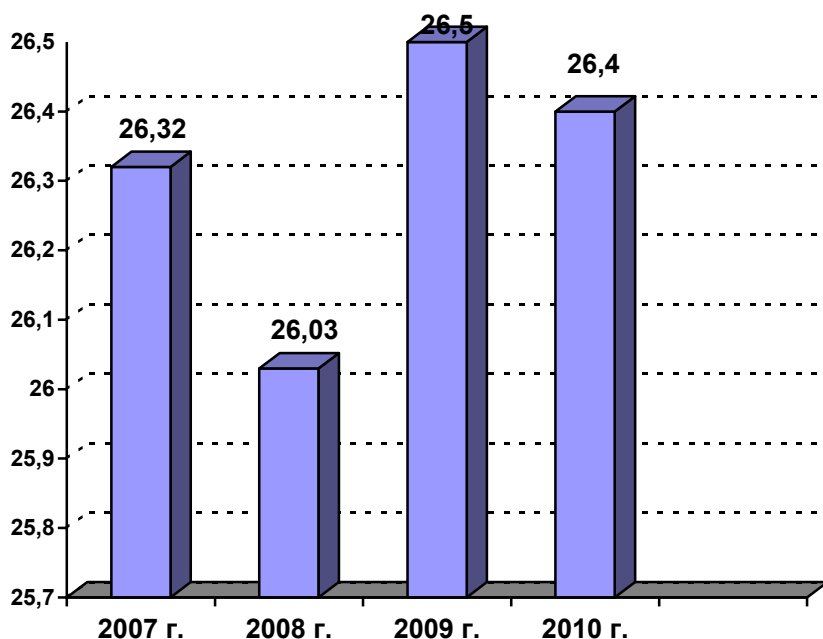


Рис.14 Статистика изменения численности населения района²

Доходы населения

За период с 2007 года по 2010 год реальная среднемесячная заработная плата увеличилась по району на 69,9 %.

В 2010 году номинальная среднемесячная заработная плата по муниципальному образованию Камышловский муниципальный район составила 12270 рублей, что соответственно на 10,5 % выше, чем в 2009 году. Размер среднемесячной заработной платы по отраслям муниципального образования Камышловский муниципальный район представлен на рис.15

² Численность населения приведена без учета численности военнослужащих срочной службы

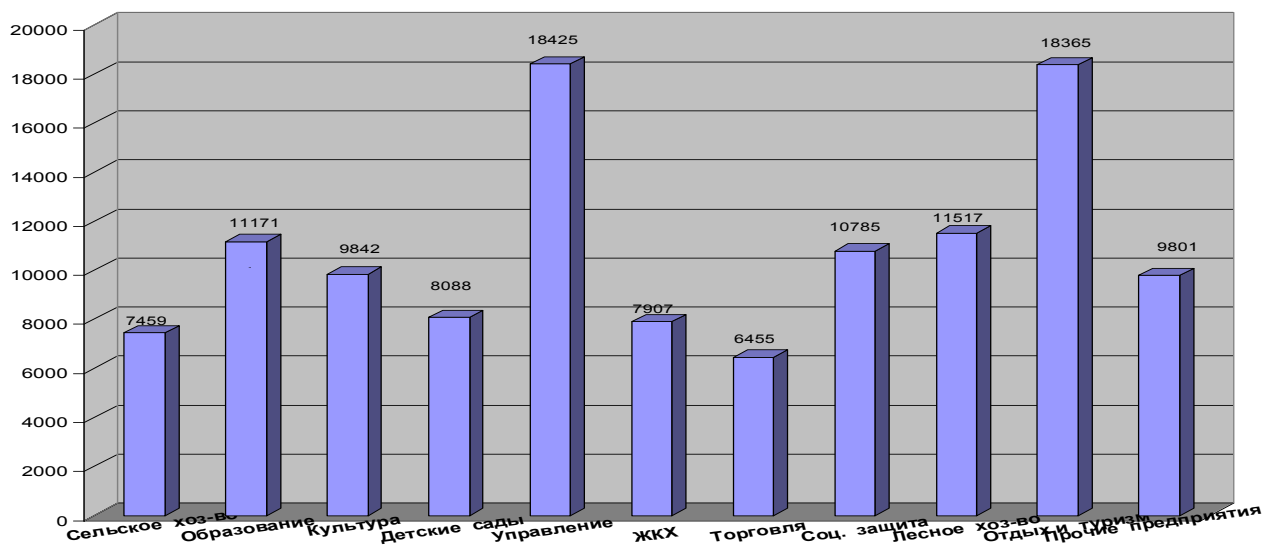


Рис.15. Средняя заработная плата по отраслям в 2010 году

Подтверждением эффективности реализации приоритетного национального проекта в образовании является увеличение среднемесячной заработной платы в этой сфере на 5,7 %.

Увеличилась заработная плата работников отраслей:

- производство и распределение газа и воды - 146,2 %;
- использование вычислительной техники и информационных технологий - 32,8%;
- торговли - 17 %;
- сельского хозяйства - 16,8 %;
- здравоохранения - на 8,8 %;
- операции с недвижимым имуществом, аренда и предоставление услуг - 8,4 %;
- государственное управление и обеспечение военной безопасности - 3,4 %;

В остальных отраслях наблюдалось снижение заработной платы:

- обрабатывающие производства – на 17,6 %;
- деятельность по организации отдыха и развлечений, культуры и спорта - на 7,5 %.

Самая низкая заработная плата начисляется работникам торговли – 8183 рубля.

Из пенсионного фонда за 2010 год выплачено пенсий на сумму 437,5 миллионов рублей (на 01 января 2010 года – 339,4 миллионов рублей).

Численность пенсионеров, проживающих в Камышловском районе, на 01 января 2011 года составила 5531 человек (на 152 человека больше, чем за соответствующий период прошлого года).

Несмотря на неоднократное повышение пенсий, пенсионеры составляют наибольшую часть населения с низкими доходами.

Размер среднемесячной пенсии по району - 6836 рублей, что всего на 2170 рублей выше величины прожиточного минимума для пенсионеров в Свердловской области на 1 квартал 2011 года (4666 рублей).

Продолжается выдача государственных сертификатов на материнский

(семейный) капитал.

За 12 месяцев 2010 года Управлением пенсионного фонда выдано 390 сертификатов на сумму 133,9 миллионов рублей.

Общая сумма социальной помощи слабозащищенным слоям населения за 2010 год, произведенная Управлением социальной защиты населения по г.Камышлову и Камышловскому району составила 79,8 миллионов рублей, что составляет 112,7 % к уровню 2009 года.

По данным Комплексного Центра социального обслуживания населения Камышловского района на 01 января 2011 года на обслуживании в отделениях социального обслуживания на дому (Галкинское, Скатинское, Обуховское) состоит 269 человек.

Более 1000 жителей района получили разовую социальную помощь, оказанную отделением срочного социального обслуживания:

- определены в Дома-интернаты общего типа – 6 человек;
- приняты на обслуживание в отделение временного проживания (деревня Беловодье) - 28 человек;
- получили технические средства реабилитации в социальном пункте проката - 176 человек;
- воспользовались услугами сурдопереводчика - 7 человек.

В 2010 году оказано 134 тысячи услуг: социально-бытовых, социально-медицинских, социально-экономических и других на сумму более 20 миллионов рублей.

«Мобильной» бригадой осуществлено 48 выездов в населенные пункты района, во время которых 355 жителям района оказано 44 услуги (услуги парикмахера, сурдопереводчика, доставка лекарственных средств и средств реабилитации, содействие в оформлении медицинского полиса).

406 жителям Камышловского района оказана материальная помощь на общую сумму 365 тысяч рублей.

Содействие в зубопротезировании оказано 82 жителям района (ветераны Великой Отечественной войны, ветераны труда, реабилитированные).

Продолжают работу клуб «Ветеран» в муниципальном образовании «Галкинское сельское поселение» и клуб «Грация» в муниципальном образовании «Обуховское сельское поселение».

С 01 декабря 2010 года начал свою работу клуб «У самовара» в поселке Восход.

Отделением профилактики безнадзорности детей и подростков совместно с субъектами профилактики района проведено 69 рейдов в населенные пункты района, осуществлен социальный патронаж 137 семей с детьми, находящимися в трудной жизненной ситуации.

Услуги жилищно-коммунального сектора и жилищная обеспеченность

Таблица № 2

Объем
финансирования объектов жилищно-коммунального хозяйства
за период 2007-2010 годы

(тыс.руб.)

Наименование сельского поселения	2007 год	2008 год	2009 год	2010 год	Всего
МО «Обуховское сельское поселение»	3522	5486	3757	4041	16806
МО «Зареченское сельское поселение»	10112	1212	2771	3101	17196
МО «Галкинское сельское поселение»	2083	1315	2337	1661	7396
МО «Восточное сельское поселение»	6107	704	2428	431	9670
МО «Калиновское сельское поселение»	0	0	806	1485	2291
Администрация МО Камышловский муниципальный район	-	-	3611,7	841,0	4452,7
Итого	21824	8717	15710,7	11560	57811,7

На конец 2010 года жилищно-коммунальные услуги на территории района предоставляли 11 организаций, в том числе: одно - государственное предприятие, одно - областной формы собственности; одно - муниципальной формы собственности и 8 предприятий - частной формы собственности.

Управление жилищным фондом на территории Камышловского района осуществляет управляющая компания общество с ограниченной ответственностью «Обслуживающая районная компания» и 9 Товариществ собственников жилья (82 многоквартирных дома).

На развитие инженерной инфраструктуры жилищно-коммунального комплекса Камышловского района в 2010 года было направлено 11,6 миллионов рублей.

Выполнены работы:

- по капитальному ремонту, реконструкции и замене 950 метров тепловых сетей в селах Захаровское и Кочневское, поселке Восточный;
- 1320 метров водопроводных сетей в селах Захаровское, Калиновское, Квашнинское, Куровское, поселке Восточный;
- 210 метров канализационных сетей;
- установлены новые водогрейные котлы в котельных в селах Захаровское, Кочневское, поселке Восход.
- установлен резервный котёл, работающий на твёрдых видах топлива в газовой котельной в селе Обуховское.

Продолжается строительство локальных очистных сооружений с. Обуховское. За счёт средств инвестора общества с ограниченной ответственностью «Термакс» установлена новая блочная котельная для теплоснабжения Скатинской школы.

Газификация жилого сектора осуществлялась исключительно на территории

села Обуховское. В течение 2010 года в данном населённом пункте газифицировано 24 квартиры, из них: 22 - в многоквартирных жилых домах по улице Школьная.

В течение 2010 года произведён капитальный ремонт 8,8 тысяч кв.м жилищного фонда района, расходы составили 4 миллиона 263 тысячи рублей из бюджетов сельских поселений.

В рамках исполнения федерального закона от 23 ноября 2009 года № 261-ФЗ «Об энергосбережении и о повышении энергетической эффективности и о внесении изменений в отдельные законодательные акты Российской Федерации» в 2010 году установлено:

- 29 приборов учёта тепловой энергии в организациях и учреждениях социальной сферы района;

- 14 общедомовых приборов учёта потребления электроэнергии.

На ремонт автомобильных дорог и уличной дорожной сети в 2010 году израсходовано 8 миллионов 247 тысяч рублей.

Выполнены работы по капитальному ремонту 6,99 км дорог, на 6,6 км дорог проведён текущий и ямочный ремонт.

Объём финансирования объектов жилищно-коммунального хозяйства за период 2007-2010 годы показан в таблице № 3.

Уровень роста платежей населения на жилищно-коммунальные услуги в 2010 году к уровню 2009 года в целом по району составил:

- на жилищные услуги - 110,7%;

- на коммунальные услуги - от 115,4% .

По видам коммунальных услуг рост тарифов составил:

- холодное водоснабжение - 110,4-136,6 % ;

- горячее водоснабжение - 100 %;

- водоотведение -111 %;

- отопление 100-139,1 %;

- электроснабжение - 110,0 %;

- газ природный - 125,6 %;

- газ сжиженный - 113,9 %.

С ростом тарифов на жилищно-коммунальные услуги возросли расходы бюджета на предоставление мер социальной поддержки гражданам на оплату жилищно-коммунальных услуг.

Общая сумма предоставленных субсидий составила 7 миллионов 52 тысячи рублей или 117,1 % к уровню 2009 года.

Количество семей, воспользовавшихся субсидией на оплату жилищно-коммунальных услуг в 2010 году – 551 (6,7 % от их общей численности):

- 380 семей или 69 % получают субсидию, рассчитанную исходя из 14% максимально допустимой доли расходов на оплату жилищно-коммунальных услуг в совокупном доходе семьи;

- 171 семей или 31 % получают субсидию, рассчитанную исходя из 22 % максимально допустимой доли расходов на оплату жилищно-коммунальных услуг в совокупном доходе семьи.

2010 год стал переходным годом по замене льгот на оплату жилого

помещения и коммунальных услуг денежной компенсацией.

По итогам года компенсация расходов по оплате жилого помещения и коммунальных услуг предоставлена 4300 льготникам на сумму 38 миллионов 22 тысячи рублей, в том числе получающим компенсации за счёт средств:

- федерального бюджета - 1302 льготникам на сумму 7 миллионов 120 тысяч рублей;
- областного бюджета - 2998 льготникам на сумму 31 миллион 99 тысяч рублей.

Через почтовые отделения связи компенсационные выплаты получает 79% от общего числа получателей, через кредитные организации - 21%.

По договорам социального найма предоставлены жилые помещения из числа муниципального жилищного фонда 43 семьям малоимущих граждан.

В рамках реализации на территории района федеральной целевой программы «Социальное развитие села до 2012 года»:

- приобретено и предоставлено по договору найма жилое помещение, фельдшеру Обуховского фельдшерско-акушерского пункта;
- социальные выплаты на строительство, приобретение жилья в сельской местности предоставлены двум молодым семьям и трём семьям граждан, проживающим на селе.

Общая сумма предоставленных в 2010 году социальных выплат составила 2 миллиона 679 тысяч рублей, в том числе:

- за счёт средств федерального бюджета – 1 миллион 77 тысяч рублей;
- за счёт средств областного бюджета - 1 миллион 602 тысячи рублей.

Средства граждан, затраченные по данной программе – 1 миллион 340 тысяч рублей.

В 2010 году гражданами-участниками программы «Социальное развитие села до 2012 года» введено в эксплуатацию 5 жилых домов общей площадью 524,6 кв.м.

В рамках обеспечения жильём льготных категорий граждан в соответствии с федеральным законом № 5-ФЗ «О ветеранах» в 2010 году за счёт средств федерального бюджета:

- приобретено две квартиры в селе Обуховское и деревне Баранникова для обеспечения жильём участников боевых действий;
- предоставлены единовременные денежные выплаты на приобретение жилья 43 ветеранам Великой Отечественной войны на общую сумму 52,0 миллиона рублей.

Образование

Реализуя основные направления политики Правительства Российской Федерации и Свердловской области, целевые ориентиры системы образования Камышловского района направлены на реализацию государственной политики, гарантирующей права человека на качественное образование.

С 01 сентября 2011 года в общеобразовательных учреждениях района обучается 2247 учащихся в 171 классе комплекте. В первые классы школ района принято 289 первоклассников, 64 одиннадцатиклассника будут завершать обучение.

Средняя наполняемость классов в 2010-2011 учебном году составила 13,4.

По состоянию на 01 января 2011 года сеть образовательных учреждений района включает в себя: 13 общеобразовательных школ, 13 детских садов и 4 их филиала, детскую юношескую спортивную школу.

Дошкольные образовательные учреждения района посещают 890 детей в возрасте от 1,5 до 7 лет. Для детей дошкольного возраста функционирует 55 возрастных групп. Кроме того, два ведомственных детских сада в п/о Порошино посещают 363 ребенка.

В рамках реализации муниципальной целевой программы «Развитие сети дошкольных образовательных учреждений в Камышловском районе» в 2010 году проведены ремонты в 6 группах действующих детских садов, что позволило дополнительно принять 110 детей. Анализ имеющихся в дошкольных образовательных учреждениях площадей позволил в 2010 году дополнительно создать 26 мест.

На 01 января 2011 года в детские сады района подано заявлений на устройство детей в возрасте от 0 до 1,5 лет -259, в возрасте от 1,5 до 7 лет- 230. Всего от жителей района и города Камышлова поступило 489 заявлений. Очередь на места в детских садах сохранится в Обуховском, Баранниковском, Скатинском, Шипицинском, Галкинском детских садах.

В образовательных учреждениях воспитанием и образованием детей занято 292 педагогических работника, 195 работников административно-управленческого персонала.

В течение 2010 года решались задачи включения педагогического сообщества в реализацию национального проекта «Образование» через организацию и проведение районного фестиваля педагогических достижений, в который входят шесть различных конкурсов.

В 2010 году в районном фестивале педагогических достижений, посвященном Году учителя, участвовали 60 человек из 9-ти школ, Детско-юношеской спортивной школы и 4-х детских садов.

По результатам муниципальных конкурсов определены 13 победителей номинаций и 7 лауреатов.

Педагогические «Оскары-2010» и почётные звания получили:

- Учитель года-2010 – Чергинец Юлия Геннадьевна (муниципальное казенное общеобразовательное учреждение Порошинская средняя общеобразовательная школа);

- Воспитатель года-2010 – Бирюкова Лилия Владимировна (муниципальное казенное образовательное учреждение Галкинский детский сад);

- Руководитель года-2010:

- в номинации «Директор школы» - Кузнецова Марина Геннадьевна (муниципальное казенное общеобразовательное учреждение Галкинская средняя общеобразовательная школа);

- в номинации «Заведующая ДОУ» - Смертина Ирина Николаевна (муниципальное казенное образовательное учреждение Обуховский детский сад);

- Тренер года-2010 - Белов Николай Владимирович (муниципальное казенное образовательное учреждение дополнительного образования детей

Детско-юношеская спортивная школа Камышловского района).

По итогам работы за учебный год и по результатам представленных материалов:

- «Школа года-2010» названа муниципальное казенное общеобразовательное учреждение Галкинская средняя общеобразовательная школа,

- «Лидер дошкольного образования» - муниципальное казенное образовательное учреждение Обуховский детский сад.

В 2010 году за успехи в организации и совершенствовании образовательного процесса Почётными грамотами Министерства образования и науки Российской Федерации, Министерства общего и профессионального образования Свердловской области награждены 17 работников системы образования Камышловского района.

В рамках развития муниципальной системы оценки качества образования в течение всего учебного года активно осуществляется подготовка образовательных учреждений, руководителей и педагогов к проведению ГИАВ. Разработан пакет нормативно - правовых документов по организации ГИАВ, проведена работа по наполнению баз данных по выпускникам, определены эксперты МЭК и организаторы ГИА-9. Организовано обязательное дистанционное обучения педагогов, включённых в состав предметных подкомиссий МЭК.

В пункте поведения ЕГЭ (муниципальное казенное общеобразовательное учреждение Баранниковская средняя общеобразовательная школа) созданы необходимые условия, обеспечивающие законность и нормативность процедуры ЕГЭ.

В 2010 году для обеспечения процедуры проведения ЕГЭ и ГИА-9 было создано 8 пунктов проведения экзамена на базе 8 общеобразовательных учреждений Камышловского района. Сформированы предметные подкомиссии муниципальной экзаменационной комиссии по двум общеобразовательным предметам (русский язык и математика), для работы в которых подготовлено 14 экспертов. Сформирован институт общественного наблюдения, аккредитовано 13 общественных наблюдателей за процедурой проведения ГИА-9 и ЕГЭ.

Количество участников единого государственного экзамена в Камышловском районе в 2010 году составило 88 человек из 9 общеобразовательных учреждений и 4 выпускника прошлых лет.

Удельный вес лиц, участвующих в ЕГЭ, от общей численности выпускников составил – **96,7%**. 3 выпускника были не допущены до сдачи ГИАВ из-за плохой успеваемости.

Удельный вес лиц, сдавших ЕГЭ в 2010 году, от общего числа выпускников составил **98,4%**. 3 выпускника сдали 2 обязательных предмета на баллы ниже минимального порога.

По результатам сдачи обязательных предметов высшие баллы (более 70 баллов) получили: по русскому языку - 5 учащихся; по математике - 2 учащихся. Не справились с ЕГЭ: по русскому языку - 3 человека; по математике – 3 человека

Развитие материально-технической базы образовательных учреждений

осуществлялось через обновление учебно-наглядного оборудования, модернизацию компьютерного парка.

В школах района установлены системы фильтрации на используемые компьютеры. Численность учащихся на одно рабочее место, оборудованное компьютером, составила в 2010 году 9 учащихся.

По результатам мониторинга муниципальное казенное общеобразовательное учреждение Аксарихинская средняя общеобразовательная школа на условиях софинансирования включена в областную программу «Развитие системы образования в Свердловской области («Наша новая школа») на 2011-2015» на ремонт помещения начальной школы в 2011 году.

Также в течение 2010 года проведены ремонты в образовательных учреждениях:

- за счет средств муниципального бюджета – 15 миллионов 178 тысяч рублей,
- за счет средства областного бюджета - 6 миллионов 13 тысяч рублей.

Отремонтированы:

- отопление, водопровод, канализация – 3 миллионов 999 тысяч рублей;
- установлены узлы учета тепловой энергии – 1 миллионов 950 тысяч рублей;
- электрические сети – 1 миллион 188 тысяч рублей;
- утепление стен и замена окон – 1 миллион 686 тысяч рублей;
- спортивные сооружения, изгороди – 1 миллион 43 тысячи рублей.

Приобретено технологическое оборудование, мебель для столовых на сумму 976,8 тысяч рублей.

Закуплено учебно-наглядное оборудование для кабинетов Основ безопасности жизнедеятельности на сумму 1 миллион 300 тысяч рублей.

Проведены ремонты в дошкольных образовательных учреждениях из разных бюджетов:

- за счет средств муниципального бюджета - 1 миллион 891 тысяча рублей;
- за счет средств областного бюджета - 5 миллионов 171 тысяча рублей;
- за счет средств резервного фонда Правительства Свердловской области - 122 тысячи рублей.

Система здравоохранения

Здоровье – это самое ценное, что есть у человека. И заботиться о нем – наша главная задача.

По состоянию на 01 января 2011 года в Камышловском районе функционируют 2 отделения медико-социального ухода, 18 фельдшерско-акушерских пунктов, в которых работают 93 человека среднего медицинского персонала и 19 человек младшего медицинского персонала.

В фельдшерско-акушерских пунктах проводятся профилактические осмотры и вакцинопрофилактика населения, периодически ведут прием врачи узкой специализации: акушер-гинеколог, невролог, терапевт.

В октябре 2010 года закрыто ОВП в п/о Порошино по причине увольнения врача.

В области здравоохранения действует 5 муниципальных целевых программ, на реализацию которых в 2010 году было израсходовано 1 миллион 403 тысячи рублей средств местного бюджета, в том числе:

- программа «Борьба с клещевым энцефалитом» - 208,8 тысяч рублей;
- программа «Борьба с туберкулезом» - 120,0 тысяч рублей;
- программа «О мерах по предупреждению распространения заболеваний, передаваемых половым путем» - 170,0 тысяч рублей;
- программа «Вакцинопрофилактика» - 268,9 тысяч рублей;
- программа «Анти/ВИЧ/СПИД» - 635,9 тысяч рублей.

Значимым событием для Камышловского района стало открытие Центра здоровья детей, на открытие которого израсходовано 500 тысяч рублей.

Центр создан в 2010 году с целью своевременного выявления различных заболеваний у детей.

Из областного бюджета за 2010 год на реализацию приоритетных национальных проектов в области здравоохранения выделено:

- на выплату дополнительных денежных выплат медицинскому персоналу фельдшерско-акушерских пунктов – 3 миллиона 147 тысяч рублей;
- на иммунизацию населения - 1 миллион 488 тысяч рублей;
- на дополнительную диспансеризацию работающего населения - 564,8 тысяч рублей.

В 2010 году 25,8 тысяч человек посетили фельдшерско-акушерских пункты, показатель заболеваемости на 1000 человек населения составил 918,3.

В стационарах государственного бюджетного учреждения здравоохранения «Камышловская центральная районная больница» пролечено 3657 больных, проживающих в сельской местности, 356 человек прошли диспансеризацию, из них 256 - работники бюджетной сферы.

За период с января по декабрь 2010 года за счет средств местного бюджета укреплена материальная база учреждений здравоохранения:

- приобретен санитарный автотранспорт для Кочневского фельдшерско-акушерского пункта - 389,9 тысяч рублей;
- проведен капитальный ремонт фельдшерско-акушерских пунктов на сумму 1 миллион 33 тысячи рублей;
- приобретено медицинское оборудование на сумму 1 миллион 636 тысяч рублей;
- приобретено медикаментов для оздоровления детей на сумму 40 тысяч рублей.

Культура

Сеть учреждений культуры Камышловского муниципального района представлена 47 учреждениями:

- художественное и эстетическое воспитание через сеть из 4 детских школ искусств;
- библиотечное обслуживание через сеть из 21 библиотеки;
- развитие любительского творчества и организация культурного досуга населения через сеть из 22 Домов культуры и клубов, 1 АКБ с киноvideопередвижкой.

В 2010 году в районе работало 6 коллективов со званием «народный» и один со званием «образцовый».

В соответствии с Федеральным Законом от 06 октября 2003 года № 131-ФЗ «Об общих принципах организации местного самоуправления в РФ» с начала 2007 года полномочия в части создания условий для организации досуга и обеспечения жителей поселения услугами организации культуры выполняются самостоятельно сельскими поселениями: Обуховское, Зареченское, Галкинское, Восточное, Калиновское.

В поселениях были созданы муниципальные учреждения культуры: Западный, Северный и Восточный Центры информационной, культурно-досуговой и спортивной деятельности, Скатинский Центр народного творчества, досуга и информации, Культурно-досуговый центр Калиновского сельского поселения.

В августе 2010 года в связи с реорганизацией муниципального учреждения культуры «Камышловский Центр народного творчества, досуга и информации» в состав муниципального учреждения культуры «Скатинский Центр народного творчества, досуга и информации» вошли три Дома культуры: Баранниковский, Фадюшинский, Раздольненский.

Мониторинг обеспеченности жителей сельских территорий муниципального образования Камышловский муниципальный район услугами библиотек и клубных учреждений показал, что в малонаселенных сельских населенных пунктах отсутствуют стационарные учреждения культуры, внестационарное обслуживание практически свернуто. В сложившейся ситуации развитие комплексного внестационарного культурного обслуживания жителей сельских территорий области по оказанию культурно-досуговых и библиотечных услуг, кинообслуживания является приоритетной задачей развития сферы культуры на долгосрочный период и важной составляющей развития социальной инфраструктуры сельских территорий района в целом.

Первым шагом в этом направлении стал эксперимент по переводу сельского кинопоказа в районе на систему видеопередвижек. Сегодня работает 1 комплект видеоборудования, приобретенного за счет средств областного бюджета, осуществляя кинопоказ в 6 населенных пунктах.

В 2010 году видеопередвижкой проведен 91 показ, в том числе 66 детских с участием 1920 человек.

Видеопередвижка приняла участие в проведении профилактических мероприятий с показами противопожарных и социальных роликов (наркомания, курение, пьянство). Киногруппа активно сотрудничает с Домами культуры муниципальных образований Зареченского и Галкинского сельских поселений, с детскими садами.

В течение 2008-2010 годов отмечена положительная динамика в обновляемости библиотечных фондов сельских библиотек, вызванная притоком средств областных субсидий.

За 3 года закуплено 7226 экземпляров книг на сумму 1783,9 тысяч рублей, в том числе:

- из средств федерального бюджета - 346 тысяч рублей;
- из средств областного бюджета - 400 тысяч рублей.;
- из средств местного бюджета - 1037,9 тысяч рублей.

Тем не менее, количество приобретаемых сегодня библиотеками новых книг составляет в среднем только 40 процентов от нормативной потребности.

Персональные компьютеры для посетителей имеются в 6 сельских библиотеках и одной межпоселенческой.

Молодежь и спорт

На территории Камышловского муниципального района на 01 января 2010 года количество молодежи в возрасте от 14 до 30 лет составляет 9047 человек.

Государственная молодежная политика на территории района реализуется отделом культуры, молодежной политики и спорта администрации муниципального образования Камышловский муниципальный район при участии молодежных и детских общественных объединений.

В целях исполнения муниципальной целевой программы «Молодежь Камышловского района» на 2010 год проведено 21 массовое мероприятие с охватом 1770 человек.

Новаторским направлением в молодежной политике в 2010 году является поддержка и развитие КВН-движения. КВН-форма стала популярной среди населения Камышловского района, о чем свидетельствует полная наполняемость зрительных залов.

В течение 2010 года совместно с КВН-командой «Провинция» было организовано и проведено 6 КВН-встреч с участием 6 команд Камышловского района. Победителем сезона 2010 года признана команда КВН «Вечно крайние» из села Квашнинское.

Кроме этого, осуществлялась поддержка КВН-команды «Селяне» поселка Восход, под руководством Логинова В. на областном уровне. Выступление команды отмечено высокими областными наградами.

В целях оказания поддержки молодым семьям Камышловского района в обеспечении жильем на территории района действует муниципальная целевая программа «Обеспечение жильем молодых семей муниципального образования Камышловский муниципальный район на 2007-2010 гг.».

В соответствии с приказом Министерства по физической культуре и спорту Свердловской области в ноябре в списки молодых семей - претендентов на получение социальной выплаты за счет средств федерального, областного и местного бюджетов была включена одна молодая семья.

Несмотря на поздние сроки поступления межбюджетных трансфертов в местный бюджет (16 декабря 2010 года), предоставленные средства (федеральный бюджет - 114 тысяч рублей, областной бюджет - 52,3 тысячи рублей, местный бюджет - 23,8 тысячи рублей) были использованы в полном объеме до конца финансового года.

В 2010 году в силу недостаточного объема средств областного и федерального бюджетов, предоставляемых в виде субсидий, впервые предоставление социальных выплат молодым семьям осуществлялось за счет средств местного бюджета в полном размере. По итогам 2010 года вследствие такой муниципальной поддержки улучшили жилищные условия три молодые семьи.

Всего в 2010 году в рамках программы приобретено 240,2 кв.м жилья для 4-х молодых семей с использованием средств:

- местного бюджета - 1418,8 тысяч рублей (89 %);
- кредитных организаций - 431,8 тысяч рублей (11%).

В целях нормативно-правового обеспечения государственной и муниципальной поддержки молодых семей, нуждающихся в улучшении жилищных условий в 2010 году, была разработана и утверждена долгосрочная целевая программа «Обеспечение жильем молодых семей МО Камышловский муниципальный район» на 2011-2015 годы». Эта программа прошла отбор среди муниципальных образований Свердловской области для получения субсидий из областного бюджета в 2011 году.

В марте 2010 года отдел по делам молодежи и спорта администрации муниципального образования Камышловский муниципальный район объявил заочный конкурс профилактических программ «Вне зависимости» по 4-м номинациям («Уличная акция», «Методическая разработка», «Программы», «Проекты соц.рекламы»).

По итогам данного конкурса, победителями признаны:

- в номинации «Уличная акция» - муниципальное учреждение «Восточный центр информационной, культурно-досуговой и спортивной деятельности»;
- в номинации «Программа» - подростково-молодежный клуб по месту жительства села Обуховское за программу профилактики алкогольной зависимости среди подростков «Здоровые дети»;
- в номинации «Проекты соц.рекламы» - воспитанники муниципального учреждения «Культурно-досуговый центр Калиновского сельского поселения» (руководитель проекта Сумнительная А.Н.) за видеоролик «Загляни себе в душу, спроси свое сердце».

По решению конкурсной комиссии данные работы в перспективе войдут в сборник профилактических программ/проектов муниципального образования Камышловский муниципальный район.

Второй год проводится трехдневный молодежный туристический слет «Зона безопасности», собравший в 2010 году 7 команд из трех муниципальных образований: Зареченское сельское поселение, Обуховское сельское поселение, Восточное сельское поселение. Победителем стала команда «Каскадеры» из села Никольское.

В Программу «По профилактике наркомании, алкоголизма и формированию здорового образа жизни среди населения муниципального образования Камышловский муниципальный район на 2008-2010 годы» включены новые формы профилактических мероприятий, таких как «Пост трезвости», охвативших 300 человек, акцию «Мы выбираем жизнь» (декабрь 2010 года). Акция включила в себя профилактическую работу с разработкой и распространением тематических листовок в заранее установленных общественных местах с.Обуховское и в других общественных местах района. В данной акции приняли участие 332 человека в возрасте от 13 до 45 лет.

Различными формами занятий физической культурой и спортом на территории муниципального образования Камышловский муниципальный район охвачены 4177 человек.

На территории муниципального образования Камышловский муниципальный район в 2010 году проведено 57 районных спортивных мероприятий, в которых приняли участие свыше 11 тысяч участников из пяти сельских поселений.

Спортсмены Камышловского района приняли участие в 28 окружных, 16 областных, 5 всероссийских соревнованиях, показали отличные результаты в таких видах спорта как:

- футбол (тренер- Воробьев С.П.): заняли второе место на Всероссийских соревнованиях по футболу «Кожаный мяч» город Североуральск;

- волейбол (тренер Жирохов С.Д.): заняли 1-е место на Всероссийских соревнованиях по волейболу в городе Елабуге;

- каратэ (тренер Жумангуджинов В.Р.): заняли 1-ое место на Всероссийских соревнованиях в Казахстане и в городе Тольяти на открытом кубке России;

- лыжные гонки (тренер Белов Н.В.): заняли 2 и 3 места на областных соревнованиях в городе Екатеринбурге. Евгений Белов вошел в сборную команду России по лыжным гонкам для участия в Олимпийских играх 2014 года.

Всего на развитие физической культуры в 2010 году израсходовано 1,03 миллион рублей.

Значимым событием в спортивной жизни Камышловского района стало открытие в 2010 году физкультурно-оздоровительного комплекса в деревне Баранникова. Приобретено спортивное оборудование и инвентарь на сумму 704,7 тысяч рублей, проведен капитальный ремонт спортзала на сумму 812,9 тысяч рублей.

ПРОЦЕССЫ, ОПРЕДЕЛЯЮЩИЕ РАЗВИТИЕ МУНИЦИПАЛЬНОГО ОБРАЗОВАНИЯ КАМЫШЛОВСКИЙ МУНИЦИПАЛЬНЫЙ РАЙОН В ДОЛГОСРОЧНОЙ ПЕРСПЕКТИВЕ (SWOT –АНАЛИЗ)

Для разработки стратегии развития муниципального образования Камышловский муниципальный район с целью выявления проблем был осуществлен стратегический анализ по методике SWOT. Результаты анализа приводятся ниже.

Внешние риски

1. Изменения в федеральном и региональном законодательстве, в том числе, налоговом.
2. Колебания внешнеэкономической конъюнктуры вследствие процессов глобализации, интеграции и специализации, обострения конкурентной борьбы за ресурсы и сбыт на внутрироссийских рынках.

Благоприятные внешние условия

1. Стабилизация политического и социального положения в России и в муниципальном образовании.
2. Улучшение правовой и институциональной среды в России и Свердловской области в благоприятную для инвестирования сторону.
3. Реализация крупных проектов на территории Свердловской области.

Таблица 3

Стратегический SWOT- анализ природно-ресурсного потенциала
муниципального образования Камышловский муниципальный район

<i>Сильные стороны (S)</i>	<i>Слабые стороны (W)</i>
<ol style="list-style-type: none"> 1. Значительные запасы полезных ископаемых: месторождений сырья для производства строительных материалов (глина, песок, опока). 2. Значительные запасы торфа и лечебной грязи. 3. Выходы сернисто-железистых минеральных вод. 4. Нахождение на территории района природных памятников: Камышловский бор, Никольский сосновый бор, Пышминское болото, болото «Суварыш», Еланское болото. 5. Наличие свободных территорий для расширения хозяйственной деятельности. 	<ol style="list-style-type: none"> 1. Недостаточно эффективное использование полезных ископаемых, водных и земельных ресурсов.
<i>Возможности (O)</i>	<i>Угрозы (T)</i>
<ol style="list-style-type: none"> 1. Рациональное использование природных ресурсов. 	<ol style="list-style-type: none"> 1. Потеря площадей земель сельскохозяйственного назначения и снижение плодородия почв

Стратегический SWOT- анализ
развития агропромышленного комплекса
муниципального образования Камышловский муниципальный район

<p><i>Сильные стороны (S)</i></p> <ol style="list-style-type: none"> 1. Реализация приоритетного национального проекта «Развитие АПК»: <ul style="list-style-type: none"> - ускоренное развитие животноводства; - развитие малых форм хозяйствования. 2. Стабильная государственная поддержка из федерального и областного бюджета. 3. Реализация муниципальной целевой Программы «Развитие и поддержка малых форм хозяйствования в агропромышленном комплексе Камышловского муниципального района на 2009-2011годы». 4. Реализация муниципальной целевой Программы «Повышение уровня профессионального мастерства работников сельского хозяйства в муниципальном образовании Камышловский муниципальный район на 2009-2011 годы» 	<p><i>Слабые стороны (W)</i></p> <ol style="list-style-type: none"> 1. Диспаритет цен на сельскохозяйственную продукцию. 2. Низкая конкурентоспособность продукции из-за технологического и технического отставания отдельных сельхозпредприятий. 3. Невысокая доходность АПК в сравнении с другими сферами экономики. 4. Необходимость проведения модернизации животноводческих комплексов. 5. Нестабильное состояние ряда сельскохозяйственных предприятий. Наличие убыточных предприятий, предприятий находящихся в процедуре банкротства. 6. Низкий уровень заработной платы, как следствие высокая текучесть кадров. 7. Отсутствие газификации объектов в сельской местности.
<p><i>Возможности (O)</i></p> <ol style="list-style-type: none"> 1. Рост эффективности сельскохозяйственного производства. 2. Вовлечение в оборот неиспользуемых сельскохозяйственных угодий. 	<p><i>Угрозы (T)</i></p> <ol style="list-style-type: none"> 1.Снижение уровня субсидий из областного и федерального бюджетов. 2.Дальнейшее усиление диспаритета цен на сельскохозяйственную продукцию, что может привести к банкротству многих предприятий. 3.Зависимость сельскохозяйственного производства от природных факторов

Таблица 5

Стратегический SWOT- анализ развития инвестиций
в муниципальном образовании Камышловский муниципальный район

<p><i>Сильные стороны (S)</i></p> <ol style="list-style-type: none"> 1. Близость к областному промышленному центру. 2. Развитая транспортная инфраструктура (дорога федерального значения). 3. Наличие инвестиционного паспорта. 	<p><i>Слабые стороны (W)</i></p> <ol style="list-style-type: none"> 1. Недостаточная инвестиционная активность и низкий инвестиционный климат. 2. Низкая заработная плата всех слоев населения. 3. Высокая стоимость строительных материалов. 4. Отсутствие строительных организаций на территории Камышловского района. 5. Высокая рыночная стоимость жилья.
<p><i>Возможности (O)</i></p> <ol style="list-style-type: none"> 1. Повышение инвестиционной активности. 2. Привлечение средств населения для жилищного строительства. 	<p><i>Угрозы (T)</i></p> <ol style="list-style-type: none"> 1. Финансово-экономический кризис. 2. Снижение платежеспособности населения района

**Стратегический SWOT – анализ развития потребительского рынка
муниципального образования Камышловский муниципальный район**

<i>Сильные стороны (S)</i>	<i>Слабые стороны (W)</i>
<p>1. Имеется образовательная база для подготовки квалифицированных специалистов для предприятий торговли, общественного питания и бытового обслуживания на территории города Камышлова.</p> <p>2. Устойчивый рост объемов розничного оборота и бытовых услуг</p> <p>3. Техническое перевооружение предприятий за счет собственных оборотных средств;</p> <p>4. Географическое расширение деятельности предприятий потребительского рынка в отдаленных поселках района</p> <p>5. Наличие муниципальной целевой программы «Развитие потребительского рынка в муниципальном образовании Камышловский муниципальный район на период на 2009-2011 годы»</p> <p>6. Разработан план мероприятий по созданию условий для развития бытового обслуживания в сельских поселениях..</p> <p>7. Осуществляется нестационарное выездное обслуживание предприятиями п/кооперации и комплексным центром социального обслуживания населения (парикмахерские услуги, ремонт обуви, услуги фотографий, прочие виды услуг).</p> <p>8. Разработана схема размещения нестационарных торговых объектов в сельских поселениях.</p> <p>На территории района действуют два потребительских общества: Камышловское и Обуховское потребительские общества.</p>	<p>1. Недостаточная развитость инфраструктуры общественного питания и бытового обслуживания населения Камышловского района.</p> <p>2. Показатель обеспеченности торговыми площадями (на 1 тысячу жителей) населения района ниже показателя по Восточному управленческому округу и Свердловской области.</p>
<i>Возможности (O)</i>	<i>Угрозы (T)</i>
<p>1. Развитие, совершенствование инфраструктуры потребительского рынка за счет использования возможностей внутрирайонных и внешних инвесторов.</p>	<p>1. Снижение платежеспособности населения района.</p> <p>2. Близость города Камышлова с его многочисленной торговой сетью.</p> <p>3. Проникновение на рынок контрафактной, низкокачественной продукции</p>

Таблица 7

**Стратегический SWOT - анализ развития жилищно-коммунального комплекса
муниципального образования Камышловский муниципальный район**

<i>Сильные стороны (S)</i>	<i>Слабые стороны (W)</i>
Общие показатели	
<p>1. Наличие муниципальных целевых программ: - «Строительство и реконструкция жилых домов на территории муниципального образования Камышловский муниципальный район в целях переселения граждан из жилых</p>	<p>1. Высокая изношенность инженерных сетей.</p> <p>2. Проблема содержания муниципального жилого фонда.</p> <p>3. Отток из отрасли высококвалифицированных кадров дефицитных специальностей.</p> <p>4. Зависимость объема и стоимости</p>

<p>помещений, признанных непригодными для проживания, или с высоким уровнем износа на период 2009-2011 годы»;</p> <p>- «Строительство газовых сетей на территории муниципального образования Камышловский муниципальный район на период 2009-2011 годы»;</p> <p>2. Проведение смотров-конкурсов по благоустройству</p> <p>3. Создание ТСЖ, управляющей организации</p> <p>4. Наличие на территории района организации, оказывающих услуги ЖКХ.</p>	<p>предоставляемых жилищно-коммунальных услуг от платежеспособной возможности населения.</p> <p>5. Значительный объем накопленной дебиторской и кредиторской задолженности предприятий жилищно-коммунального хозяйства</p> <p>6. Низкий коэффициент полезного действия производственных мощностей.</p>
Благоприятные возможности (О)	Потенциальные угрозы (Т)
<p>1. Более устойчивое функционирование жилищно-коммунального комплекса.</p> <p>2. Осуществление мероприятий по реформированию жилищно-коммунального хозяйства.</p> <p>3. Расширение конкуренции в жилищно-коммунальной сфере.</p> <p>4. Расширение сферы услуг.</p> <p>5. Возможность широкого применения в качестве котельного топлива древесины и отходов деревопереработки.</p>	<p>1. Повышение вероятности роста числа аварий на объектах жилищно-коммунального хозяйства, связанное с нарастающим ветшанием основных фондов.</p> <p>2. Падение платежеспособности населения и предприятий, рост задолженности по оплате услуг жилищно-коммунального хозяйства.</p> <p>3. Рост тарифов на электроэнергию, газ и топливо и, как результат, повышение стоимости жилья и коммунальных услуг.</p> <p>4. Снижение объемов бюджетного финансирования капитального ремонта муниципального жилищного фонда.</p> <p>5. Возможность банкротства предприятий.</p> <p>6. Увеличение доли ветхого и аварийного жилья.</p>

Таблица 8

**Стратегический SWOT - анализ развития малого и среднего бизнеса
муниципального образования Камышловский муниципальный район**

Сильные стороны (S)	Слабые стороны (W)
<p>1. В 2010 году оказана финансовая поддержка трем начинающим предпринимателям для создания бизнеса в сфере бытовых услуг: открыто 2 парикмахерские и ремонт обуви.</p> <p>2. В 2010 году стали предпринимателями из числа безработных 26 человек и получили поддержку по Программе содействия занятости населения.</p> <p>3. В 2010 году открыто 18 объектов потребительского рынка, создано 49 рабочих мест.</p> <p>4. Реализация муниципальной целевой программы «Развитие и поддержка субъектов малого и среднего предпринимательства в Камышловском муниципальном районе на 2009-2011 годы».</p> <p>5. Качественное улучшение основных показателей деятельности малого предпринимательства и увеличение</p>	<p>1. Значительная территориальная дифференциация.</p> <p>2. Отсутствие квалифицированных кадров.</p> <p>3. Ограничен доступ к кредитным, земельным и другим видам ресурсов.</p>

<p>его вклада в экономику района.</p> <p>6. Осуществляется нестационарное выездное обслуживание предприятиями п/кооперации и комплексным центром социального обслуживания населения (парикмахерские услуги, ремонт обуви, услуги фотографий, прочие виды услуг).</p> <p>7. Разработана схема размещения нестационарных торговых объектов в сельских поселениях.</p> <p>8. Проведение обучающих семинаров для субъектов МСП «Особенности организационно-правовых форм осуществления предпринимательской деятельности и режимов налогообложения. Права и обязанности предпринимателя при проведении проверок органами государственного и муниципального контроля».</p>	
<p style="text-align: center;">Возможности (О)</p> <p>1. Стабильный прирост числа субъектов малого и среднего предпринимательства.</p> <p>2. Расширение конкуренции.</p>	<p style="text-align: center;">Угрозы (Т)</p> <p>1. Нестабильность законодательной базы, регулирующей сферу предпринимательской деятельности.</p> <p>2. Злоупотребление доминирующим положением на рынке со стороны естественных монополий:</p> <ul style="list-style-type: none"> - рост цен на энергоносители, бензин; - навязывание невыгодных условий договоров. <p>3. Недобросовестная конкуренция.</p> <p>4. Узкий уровень жизни населения района.</p>

Таблица 9

Стратегический SWOT - анализ транспортной инфраструктуры муниципального образования Камышловский муниципальный район

<p>Сильные стороны (S)</p> <p>1. Автомобильное транспортное сообщение с областным центром.</p> <p>2. Наличие внутрирайонных автобусных маршрутов. Регулярное автобусное сообщение обеспечено с 40 населенными пунктами. Общая протяженность автомобильной сети дорог 641,25 км.</p> <p>Количество маршрутов – 11.</p> <p>3. Организация перевозок населения маршрутными такси.</p> <p>4. Развиты сети местных автомобильных дорог для обеспечения связи населенных пунктов с дорожной сетью общего пользования и решения социальных проблем сельского населения.</p>	<p>Слабые стороны (W)</p> <p>1. Отсутствие транспортного сообщения между отдельными сельскими населенными пунктами муниципального образования.</p> <p>2. Убыточность маршрутов внутри района.</p> <p>3. Отсутствие конкуренции в осуществлении пассажирских перевозок.</p>
---	---

<p>5. Реконструкция 4,95 км межпоселенческих автомобильных дорог:</p> <ul style="list-style-type: none"> - с.Обуховское- д.Ялунина; - с.Обуховское- д.Шипицина. 	
<p><i>Возможности (O)</i></p> <ol style="list-style-type: none"> 1. Укрепление производственной базы предприятий с целью поддержания автопарка в технически исправном состоянии. 2. Развитие и улучшение сети местных автомобильных дорог. 	<p><i>Угрозы (T)</i></p> <ol style="list-style-type: none"> 1. Рост цен на топливо. 2. Несвоевременная замена изношенных транспортных средств.

Таблица 10

**Стратегический SWOT - анализ развития здравоохранения
муниципального образования Камышловский муниципальный район**

<p align="center"><i>Сильные стороны (S)</i></p> <ol style="list-style-type: none"> 1. Реформирование системы здравоохранения, связанное с передачей учреждений здравоохранения в областную собственность и централизацией финансовых ресурсов в областном бюджете. 2. В 2010 году открыт Центр здоровья детей, который позволяет выявлять заболевания у детей на ранней стадии. 3. Наличие организации единого медицинского пространства района с системой управления, которая включает методическую, административную и финансовую составляющие. 4. Наличие развитой лечебной сети, обеспечивающей необходимую этапность оказания медицинской помощи. 5. Организация работы выездной поликлиники с участием «узких» специалистов (акушер-гинеколог, врач-терапевт, врач-офтальмолог). 6. Осуществление диспансеризации сельского населения. 7. Наличие и реализация муниципальных целевых программ, направленных на снижение заболеваемости. 8. Реализация приоритетного национального проекта «Здоровье». 9. Приобретен санитарный автомобиль для Кочневского ФАПа. 	<p align="center"><i>Слабые стороны (W)</i></p> <ol style="list-style-type: none"> 1. Дефицит квалифицированных врачебных кадров для открытия ОВП. 2. Министерством финансов Свердловской области на 2012 год не произведена оценка расходных полномочий ОМС муниципальных районов на мероприятия по созданию условий для оказания медицинской помощи населению, что делает невозможным осуществление муниципальными образованиями полномочий в данной сфере.
<p align="center"><i>Возможности (O)</i></p> <ol style="list-style-type: none"> 1. Внедрение и устойчивое функционирование системы управления качеством в здравоохранении. 2. Переход ФАПов на систему финансирования по обязательному медицинскому страхованию. 3. Подготовка проектов муниципальных правовых актов в сфере управления риском для здоровья и обеспечения санитарно-эпидемиологического благополучия населения. 4. Приобретение современного медицинского оборудования согласно стандарту оснащения. 	<p align="center"><i>Угрозы (T)</i></p> <ol style="list-style-type: none"> 1. Отток медицинских кадров в более привлекательные отрасли экономики. 2. Старение кадров.

**Стратегический SWOT - анализ развития образования
муниципального образования Камышловский муниципальный район**

<i>Сильные стороны (S)</i>	<i>Слабые стороны (W)</i>
<ol style="list-style-type: none"> 1. Доступность образовательных услуг (развитая сеть образовательных учреждений). 2. Поэтапное ведение федеральных государственных образовательных стандартов общего образования. 3. Проведена процедура лицензирования программ дополнительного образования в 9 школах района. 4. Наличие системы социальной поддержки учащихся (питание, отдых, поддержка детей-сирот, детей-инвалидов, детей, находящихся в трудной жизненной ситуации). 5. Обеспеченность кадрами и их достаточно высокий профессиональный уровень. 6. Развитие поддержки талантливых детей. 7. Совершенствование деятельности общеобразовательных учреждений по сохранению и укреплению здоровья обучающихся и развитию физической культуры. 8. Расширение экономической самостоятельности и открытости деятельности образовательных учреждений. 9. Все школы района имеют доступ к сети Интернет. 10. Высокая степень охвата детей кружковой работой. 11. Реализация приоритетного национального проекта «Образование». 12. Реализация муниципальной целевой программы «Развитие сети образовательных учреждений Камышловского муниципального района на 2008-2012гг» 13. Реализация муниципальной целевой программы «Развитие сети дошкольных образовательных учреждений в МО Камышловский муниципальный район на 2010-2014 годы». 14. Повышение заработной платы педагогам. 	<ol style="list-style-type: none"> 1. Высокий уровень износа зданий, коммуникационных систем образовательных учреждений 2. Недостаточность организационно-содержательных, информационных и ресурсных условий для внедрения автоматизированной системы мониторинга состояния системы образования. 3. Проблема с дошкольным образованием в Калиновском сельском поселении.
<i>Возможности (O)</i>	<i>Угрозы (T)</i>
<ol style="list-style-type: none"> 1. Повышение эффективности использования существующей материально-технической базы и ее развитие (к примеру, повышение контроля, обучение кадров и др.). 2. Строительство новой школы в п. Октябрьский. 4 Реконструкция здания начальной школы д.Фадюшина под детский сад. 4. Строительство детского сада в с.Калиновское. 	<ol style="list-style-type: none"> 1.Снижение количества учащихся во всех типах образовательных учреждений. 2. Сохранение сети малочисленных образовательных учреждений.

**Стратегический SWOT- анализ развития культуры
муниципального образования Камышловский муниципальный район**

<p align="center"><i>Сильные стороны (S)</i></p> <p>1. Сохранена сеть культурно-досуговых учреждений и детских школ искусств.</p> <p>2. Наличие сильных творческих коллективов: Образцовый коллектив – Скатинская детская фольклорная группа «Уралочка»; Народные коллективы: - Хор русской песни Скатинского ДК; - Оркестр народных инструментов Скатинского ДК; - Хор русской народной песни Квашнинского ДК; - Фольклорный коллектив «Калина» Квашнинского ДК; - Фольклорный коллектив «Сударушки» Кочневского ДК; - Хор русской песни Баранниковского ДК; - Ансамбль народных инструментов Баранниковского ДК.</p> <p>3. Реализация муниципальной целевой программы «Развитие культуры и искусства в Камышловском муниципальном районе на 2010-2012 годы».</p>	<p align="center"><i>Слабые стороны (W)</i></p> <p>1. Недостаточное развитие материально-технической базы культурных учреждений;</p> <p>2. Недостаточное количество квалифицированных специалистов, притока молодых кадров</p> <p>3. Отсутствие собственных зданий у 2-х детских школ искусств.</p>
<p align="center"><i>Возможности (O)</i></p> <p>1. Строительство Дома культуры в с.Калиновское.</p> <p>2. Строительство клуба в с.Никольское.</p> <p>3. Укрепление материально-технической базы культурно-досуговых учреждений и ДШИ через программно-целевой ресурс.</p> <p>4. Создание районного учреждения в сфере культуры по обеспечению поселений услугами организации досуга и народного художественного творчества, библиотечного обслуживания</p>	<p align="center"><i>Угрозы (T)</i></p> <p>1. Недостаточное бюджетное финансирование муниципальной целевой программы «Развитие культуры и искусства в Камышловском муниципальном районе» на 2009-2012 годы.</p>

Таблица 13

**Стратегический SWOT - анализ развития физической культуры и спорта
муниципального образования Камышловский муниципальный район**

<p align="center"><i>Сильные стороны (S)</i></p> <p>1. Сохранение и развитие сети действующих учреждений и организаций физкультурно-спортивной направленности и сооружений МО Камышловский муниципальный район.</p> <p>2. Увеличение количества проводимых спортивных мероприятий поселенческого, районного, областного масштабов</p> <p>3. Поддержка спорта высших достижений.</p> <p>4. Открытие районного физкультурно-оздоровительного комплекса в д. Баранникова.</p>	<p align="center"><i>Слабые стороны (W)</i></p> <ul style="list-style-type: none"> ▪ Недостаточное развитие материально-технической базы спортивных учреждений. ▪ Недостаточное количество молодых специалистов сферы ФКСиТ. ▪ Недостаточное количество обустроенных мест отдыха граждан (парковых зон).
--	---

<p>5. Реализация муниципальной целевой программы «Развитие физической культуры, спорта и туризма в Камышловском муниципальном районе на 2010 год».</p> <p>6. Реализация муниципальной целевой программы «Об организации деятельности центров здоровья по формированию здорового образа жизни у граждан Российской Федерации, включая сокращение алкоголя и табака» на 2010 год.</p> <p>7. Реализация комплексной программы по профилактике наркомании, алкоголизма и формированию здорового образа жизни среди населения муниципального образования Камышловский муниципальный район.</p>	<p>▪ Отсутствие специализированных спортивных крытых сооружений в сельских поселениях для вовлечения в занятия физической культурой и спортом взрослого населения.</p>
<p style="text-align: center;"><i>Возможности (O)</i></p> <p>1. Строительство физкультурно-спортивного комплекса в с.Обуховское.</p> <p>2. Строительство лыжной базы в п.Октябрьский (на базе имеющейся ДЮСШ).</p>	<p style="text-align: center;"><i>Угрозы (T)</i></p> <p>1. Недостаточное бюджетное финансирование.</p> <p>2. Отсутствие нормативов финансирования учреждений по работе с молодежью, в т.ч. спортивной направленности.</p>

Таблица 14

**Стратегический SWOT- анализ развития молодежной политики
муниципального образования Камышловский муниципальный район**

<p style="text-align: center;"><i>Сильные стороны (S)</i></p> <p>1.Повышенная доля молодежи в населении района как предпосылка для их влияния на положение дел в районе (34,8%).</p> <p>2. Реализация муниципальной целевой программы «Молодежь Камышловского района» на 2008-2010 годы».</p> <p>3. Реализация комплексной программы по профилактике правонарушений и усилению борьбы с преступностью на 2009-2012годы</p> <p>4. Функционирование подростково-молодежного клуба.</p> <p>5. Поддержка и развитие КВН-движения, волонтерского движения в молодежной среде</p>	<p style="text-align: center;"><i>Слабые стороны (W)</i></p> <p>1. Незрелость сферы молодежного досуга; нехватка мест для общения.</p> <p>2. Дефицит привлекательных рабочих мест.</p> <p>3. Слабая общественная активность.</p> <p>4. Неопределенность будущего, сильная нацеленность на отъезд из села.</p> <p>5. Отсутствие в штате центров сельских поселений и в администрациях сельских поселений специалистов по молодежной политике.</p> <p>6. Недостаточное развитие сети учреждений по работе с молодежью.</p>
<p style="text-align: center;"><i>Возможности (O)</i></p> <p>1. Возможность приобретения жилья в рамках муниципальной целевой программы «Обеспечение жильем граждан, проживающих в сельской местности, в том числе молодых семей и молодых специалистов муниципального образования Камышловский муниципальный район на период 2010-</p>	<p style="text-align: center;"><i>Угрозы (T)</i></p> <p>1. Недостаточное областное бюджетное финансирование подпрограммы «Обеспечение жильем молодых семей муниципального образования Камышловский муниципальный район на 2007-2010 годы» - в целях достаточного обеспечения условий софинансирования на предоставление социальных выплат молодым семьям</p>

2012 годы».	<p>Камышловского района в требуемом объеме.</p> <p>2. Недостаточное бюджетное финансирование межпоселенческой работы с детьми и молодежью, предусмотренное в методике оценки расходных полномочий.</p> <p>3. Отсутствие нормативов финансирования учреждений по работе с молодежью.</p>
-------------	---

Таблица 15

**Стратегический SWOT- анализ демографического развития
муниципального образования Камышловский муниципальный район**

<p align="center"><i>Сильные стороны (S)</i></p> <p>1. Положительные тенденции в демографическом развитии района:</p> <ul style="list-style-type: none"> ▪ Рост рождаемости. ▪ Снижение общей смертности. ▪ Снижение уровня детской смертности ▪ Высокий удельный вес молодежи в возрасте от 15 до 30 лет (35,2%). <p>2. Наличие муниципальной целевой программы демографического развития МО Камышловский муниципальный район на период до 2025 года</p>	<p align="center"><i>Слабые стороны (W)</i></p> <p>1. Отток трудоспособного населения в города Свердловской области и другие регионы РФ.</p> <p>2. Миграционная убыль населения.</p> <p>3. Увеличение количества населения старше трудоспособного возраста.</p>
<p align="center"><i>Возможности (O)</i></p> <p>1. Увеличение продолжительности жизни к 2015 году до 71 года.</p> <p>2. Увеличение рождаемости у женщин наиболее плодородного возраста 20-35 лет.</p>	<p align="center"><i>Угрозы (T)</i></p> <p>1. Финансово-экономический кризис.</p> <p>2. Остановка финансирования программы «Уральская деревня».</p>

Таблица 16

**Стратегический SWOT - анализ развития трудовых ресурсов
муниципального образования Камышловский муниципальный район**

<p align="center"><i>Сильные стороны (S)</i></p> <p>1. Функционируют образовательные учреждения, занимающиеся подготовкой кадров для АПК, потребительского рынка, в сфере образования на территории г. Камышлова</p> <p>2. Реализация Программы содействия занятости населения г. Камышлова и Камышловского района на 2009-2010 годы».</p> <p>3. Снижение уровня безработицы.</p> <p>4. Реализация проекта «Начни свое дело»</p>	<p align="center"><i>Слабые стороны (W)</i></p> <p>1. Отток кадров в территории с более высоким уровнем заработной платы (г. Камышлов, Екатеринбург, В. Пышма, Тюменская область и др.).</p> <p>2. Низкий уровень заработной платы в отдельных отраслях экономики района, низкая покупательная способность денежных доходов населения.</p> <p>3. Дифференциация уровня оплаты труда</p>
--	---

(В 2010 году 26 безработных граждан открыли собственное дело)	работников, занятых в различных отраслях экономики. 4. Отсутствие кадров рабочих профессий.
<p style="text-align: center;"><i>Возможности (O)</i></p> <p>1. Наличие 10,0 тысяч человек формально не занятого в экономике района населения (потенциальный резерв рынка труда). 2. Возможность приостановить отток трудовых ресурсов из сельских территорий и создать условия для работы специалистов на селе. 3. Наличие резерва наращивания объемов подготовки кадров без значительных финансовых затрат на базе существующих профессиональных образовательных учреждений</p>	<p style="text-align: center;"><i>Угрозы (T)</i></p> <p>1. Миграция подготовленных специалистов в города Свердловской области и другие субъекты Российской Федерации. 2. Уровень жизни на селе ниже, чем в городе, что также относится к инфраструктуре (обеспеченность магазинами, предприятиями обслуживания, питания, образования, здравоохранения).</p>

Таблица 17

Стратегический SWOT - анализ окружающей среды
муниципального образования Камышловский муниципальный район

<p style="text-align: center;"><i>Сильные стороны (S)</i></p> <p>1. Наличие муниципальной целевой программы в области охраны окружающей среды. 2. Благоприятная экологическая обстановка. 3. Обеспеченность питьевой водой из подземных источников. 4. Заключение концессионного соглашения с ООО «Камышловские объединенные экологические системы» на строительство полигона твердых бытовых отходов в д.Фадюшина. 5. Выполнены работы по ликвидации свалок бытовых отходов в 7 населенных пунктах Камышловского района. 6. Проведение районных мероприятий экологической направленности среди образовательных учреждений.</p>	<p style="text-align: center;"><i>Слабые стороны (W)</i></p> <p>1. Неполная обеспеченность населенных пунктов очистными сооружениями. 2. Природное превышение содержания в воде железа, кремния, общая минерализация воды.</p>
<p style="text-align: center;"><i>Возможности (O)</i></p> <p>1. Увеличение инвестиций в охрану окружающей среды (бюджетные средства и собственные средства предприятий).</p>	<p style="text-align: center;"><i>Угрозы (T)</i></p> <p>3. Увеличение уровня воздействия на окружающую среду в связи с вводом в эксплуатацию дополнительных мощностей свиного комплекса «Уральский» с нарушением технологии переработки и утилизации промышленных отходов</p>

Таблица 18

Стратегический SWOT - анализ развития правоохранительной деятельности
в муниципальном образовании Камышловский муниципальный район

<p style="text-align: center;"><i>Сильные стороны (S)</i></p> <p>1. Интенсификация оперативно-профилактической работы, борьбы с незаконным оборотом наркотиков, работы по предупреждению безнадзорности и правонарушений среди несовершеннолетних. 2. Снижение количества зарегистрированных преступлений, в том числе преступлений, совершенных несовершеннолетними. 3. Повышение уровня раскрываемости преступлений. 4. Снижение уровня смертности от дорожно-транспортных происшествий. 5. Реализация комплексной программы «Обеспечение безопасности дорожного движения на территории Камышловского района на 2008-2012 годы».</p>	<p style="text-align: center;"><i>Слабые стороны (W)</i></p> <p>1. Недостаточная материально-техническая база органов внутренних дел. 2. Недостаток квалифицированных кадров органов полиции. 3. Рост уровня смертности от дорожно-транспортных происшествий.</p>
<p style="text-align: center;"><i>Возможности (O)</i></p> <p>1. Внедрение передовых форм и методов предупреждения преступности, современных методик раскрытия и расследования преступлений; 2. Формирование объективного общественного мнения о работе органов внутренних дел, укрепление связи с населением, общественными организациями, средствами массовой информации.</p>	<p style="text-align: center;"><i>Угрозы (T)</i></p> <p>1. Увеличение количества безработных, ухудшение материального положения значительной части социально незащищенного населения может способствовать изменению криминальной обстановки, спровоцировать значительный рост уличной преступности, привести к увеличению числа преступлений, совершаемых в быту, а также стать благоприятной средой для совершения противоправных действий корыстной и корыстно-насильственной направленности, в том числе: краж, грабежей, разбоев.</p>

Таблица 19

**Стратегический SWOT - анализ информационных ресурсов
муниципального образования Камышловский муниципальный район**

<p style="text-align: center;"><i>Сильные стороны (S)</i></p> <p>1. Наличие районной газеты «Камышловские известия» и ее официального сайта. 2. Наличие канала местного телевидения на территории г. Камышлова. 3. Наличие официального сайта администрации муниципального образования. 4. Наличие действующих на территории района станций радио «Реал-FM» и «Шансон».</p>	<p style="text-align: center;"><i>Слабые стороны (W)</i></p> <p>1. Отсутствие местного телевидения на территории района. 2. Только 5 % населения района имеют доступ к сети Интернет. 3. Недостаточное финансирование для создания информационного отдела или содержания специалиста. 4. Низкая скорость имеющихся</p>
--	---

<p>5. Наличие в администрации фиксированного широкополостного доступа к сети Интернет.</p> <p>6. Реализация муниципальной целевой программы «Развитие местного самоуправления в Камышлов-ском муниципальном районе на 2010-2012 годы»</p> <p>7. Все общеобразовательные учреждения Камышловского района имеют доступ к сети Интернет.</p> <p>8. Почти 100 % покрытие территории Камышловского района сотовой связью.</p>	<p>Интернет-соединений.</p> <p>5. АТС в населенных пунктах морально и физически устарели.</p> <p>6. Большой разброс и малая численность населенных пунктов района.</p>
<p style="text-align: center;"><i>Возможности (O)</i></p> <p>1. Улучшение качества телерадиовещания путем перехода на цифровое вещание.</p> <p>2. Внедрение Интернета для населения по технологии 3 G.</p> <p>3. Более широкое использование традиционных информационных технологий (телевидение, радио, газета) при отсутствии сети Интернет.</p> <p>4. Внедрение беспроводных технологий связи.</p>	<p style="text-align: center;"><i>Угрозы (T)</i></p> <p>1. Монополия на подписку и распространение печатных изданий, приводящая к необоснованному повышению тарифов и последующему сокращению объема подписки</p> <p>2. Оптимизация территориальных органов государственной власти Свердловской области и как следствие затруднение с получением информации.</p> <p>3. Уменьшение источников информации</p>

Таблица 20

**Стратегический SWOT - анализ бюджетного потенциала
муниципального образования Камышловский муниципальный район**

Сильные стороны (S)	Слабые стороны (W)
<p>1. Наличие значительной площади земель сельскохозяйственного назначения как потенциального источника земельного налога.</p> <p>2. Стабильность доходов части социальной инфраструктуры прибыльного бизнеса (магазины, предприятия общественного питания, обслуживания населения).</p>	<p>1. Невысокая доходность АПК в сравнении с другими сферами экономики</p>
<p>3. Увеличение поступления собственных доходов в местный бюджет.</p> <p>4. Рост налогов работающих предприятий социальной сферы пропорционально росту доходов населения.</p>	
Возможности (O)	Угрозы (T)
<p>1. Возможность увеличения налогов (НДФЛ) при условии увеличения количества рабочих мест и средней заработной платы во всех сферах экономики района.</p>	<p>1. Угроза снижения доходов бюджета при неэффективной работе предприятий АПК и оттока кадров с сельских территорий.</p>

**SWOT- анализ долгосрочного развития
муниципального образования Камышловский муниципальный район**

<i>Сильные стороны (S)</i>	<i>Слабые стороны (W)</i>
<p>1. Географическое положение (близость районного центра к областному центру (140 км)).</p> <p>2. Наличие свободных территорий для расширения хозяйственной деятельности.</p> <p>3. Наличие комплекса муниципальных программ.</p> <p>4. Наличие неиспользованных сельхозугодий в количестве 13,1 тыс.га.</p> <p>5. Развитая транспортная инфраструктура.</p>	<p>1. Природно-климатические условия.</p> <p>2. Преобладание в структуре экономики района сельскохозяйственной отрасли с низкой доходностью.</p> <p>3. Высокая степень физического и морального износа основных фондов.</p> <p>4. Напряженность на рынке труда.</p> <p>5. Отставание уровня средней заработной платы от среднеобластного показателя.</p> <p>6. Высокий уровень межотраслевой дифференциации среднемесячной номинальной заработной платы.</p> <p>7. Диспаритет цен сельскохозяйственной и промышленной продукции.</p> <p>8. Высокий уровень бедности.</p> <p>9. Дефицит квалифицированных кадров.</p>
<i>Возможности (O)</i>	<i>Угрозы (T)</i>
<p>1. Наличие 10 тыс. человек формально не занятого в экономике района населения (потенциальный резерв рынка труда).</p> <p>2. Использование местного природного сырья (глина, песок, опока и др.).</p> <p>3. Вовлечение в севооборот неиспользованных сельхозугодий.</p> <p>4. Стимулирование приоритетного развития секторов экономики, которые способны дать быстрое увеличение количества рабочих мест при минимально возможных вложениях капитала.</p>	<p>1. Изменения в федеральном и региональном законодательстве, в том числе, налоговом.</p> <p>2. Колебания внешнеэкономической конъюнктуры вследствие процессов глобализации, интеграции и специализации, обострения конкурентной борьбы за ресурсы и сбыт на внутрироссийских рынках.</p> <p>3. Снижение темпа привлечения инвестиций в связи с недоступностью для организаций района кредитных ресурсов.</p> <p>4. Остановка финансирования программ газификации сельских населенных пунктов и «Уральская деревня».</p>

ВОЗМОЖНЫЕ СЦЕНАРИИ РАЗВИТИЯ

Долгосрочное развитие муниципального образования Камышловский муниципальный район предполагает возможность развития в Камышловском районе нескольких возможных вариантов, определяющихся ключевыми факторами:

- внедрением инновационных технологий в производственную сферу и ростом производительности труда;
- интенсивностью развития транспортной и энергетической инфраструктуры;
- подготовкой квалифицированного персонала, отвечающего нуждам перспективного развития района.

В зависимости от реализации этих факторов следует выделить два качественных сценария социально-экономического развития Камышловского района в долгосрочной перспективе: инерционный и инновационный.

Инерционное развитие предполагает замедленное развитие существующих производственных мощностей, усиление миграции трудоспособного населения в города Свердловской области и соседние регионы, сохранение негативной демографической динамики и существующего уровня жизни в районе.

Реализация инерционного сценария произойдет в случае значительного усиления внешних факторов - ограничителей роста (дальнейшее усиление диспаритета цен на сельскохозяйственную продукцию, снижение уровня субсидий из областного и федерального бюджетов, изменения в федеральном и региональном законодательстве, в том числе, налоговом, остановка финансирования программ по газификации и «Уральская деревня») и внутренних факторов (снижение инвестиционной активности, миграция подготовленных специалистов в города Свердловской области и другие регионы).

При существующих в настоящее время внешних и внутренних условиях развития экономики района следует определить данный сценарий как наиболее вероятный и возможный для реализации.

В тоже время, при сохранении существующего темпа роста, который предполагает инерционный сценарий развития муниципального образования Камышловский муниципальный район, разрыв уровня развития Камышловского района и Восточного управленческого округа не будет преодолен, основная стратегическая цель района не будет достигнута.

Инновационный сценарий предполагает возникновение новых и дальнейшее усиление старых производственных мощностей.

По сценарным условиям Стратегии социально-экономического развития Свердловской области на период до 2020 года реализации инновационного сценария позволит 65-70% населения Свердловской области отнести к среднему классу.

Условиями реализации данного сценария будет значительный уровень инвестиционной активности, создание инвестиционной инфраструктуры, обеспечивающей привлечение максимально крупных инвесторов, эффективное управление стратегическим развитием района и кадровое обеспечение для эффективного управления данным развитием, значительная бюджетная и

законодательная помощь федеральных и областных органов власти. В сумме возможное влияние внешних и внутренних негативных факторов должно быть сведено к минимуму.

Этот, качественно отличный от первого сценария, вариант развития района возможен в случае наступления максимально возможных благоприятных внешних и внутренних факторов и оценивается с позиций его реализации как необходимый, но маловероятный.

Сложности его реализации связаны, прежде всего, с необходимостью реализации значительного объема муниципальных целевых программ, существенного увеличения объема инвестиций, реализации программ газификации и «Уральской деревни», что в условиях существующего уровня социально-экономического развития района и финансового кризиса в России затруднительно, поскольку отсутствуют видимые предпосылки и условия для перехода Камышловского района на путь интенсивного инновационного развития.

На этапе стратегического анализа были определены стратегические цели, задачи и приоритеты для двух возможных сценариев, проведено моделирование основных макроэкономических показателей.

ЦЕЛИ И ЗАДАЧИ ДОЛГОСРОЧНОГО СОЦИАЛЬНО- ЭКОНОМИЧЕСКОГО РАЗВИТИЯ МУНИЦИПАЛЬНОГО ОБРАЗОВАНИЯ КАМЫШЛОВСКИЙ МУНИЦИПАЛЬНЫЙ РАЙОН

Миссия муниципального образования

С учетом выявленных конкурентных преимуществ, исторически сложившейся ситуации, природных особенностей, географического положения, а также основных потенциальных возможностей Камышловского муниципального образования и стремлений жителей района, выявленных в процессе формирования стратегии развития муниципального образования, миссия сформулирована следующим образом:

«Создание в Камышловском районе стандарта качества и уровня жизни благодаря эффективному использованию внутреннего потенциала района, самореализации личности и привлекательной инвестиционной политики»

В качестве главной стратегической цели определено повышение качества жизни населения района.

Понятие качества жизни включает в себя три основных составляющих:

- во-первых, уровень жизни, определяемый соотношением денежных доходов населения и прожиточного минимума, удельным весом бедных и богатых, покупательной способностью средних слоев, обеспеченностью жильем, объектами хозяйственно-бытового назначения и коммунальными услугами, личным имуществом граждан и т.д.;

- во-вторых, образ жизни, в структуру которого включаются характеристики занятости населения и безработицы, образования и культуры, социальной безопасности, системы охраны окружающей среды, правонарушений и преступности, обеспечения населения объектами культуры, искусства, просвещения, спорта, а также доступности и степень их использования;

- в-третьих, здоровье и продолжительность жизни, измеряемого показателями рождаемости, смертности, естественного прироста населения и прочих демографических процессов индикаторами состояния здоровья и заболеваемости, развития сферы здравоохранения, обеспеченностью объектами здравоохранения, характеристиками экологической безопасности.

Иными словами, в основе качества жизни населения лежат: наличие у людей хорошей работы и достойной зарплаты, возможность пользоваться гарантированными качественными услугами здравоохранения и социального обеспечения, существование нормальных условий для рождения и воспитания детей, хорошее (нормальное) жилье, общественная безопасность, политическая стабильность, образовательные, культурные и досуговые возможности, качество окружающей среды и т.д.

Главная стратегическая цель муниципального образования «Повышение качества жизни населения Камышловского района» будет реализована по 4 приоритетным направлениям развития:

1. Создание благоприятного хозяйственного климата для развития экономики района

Приоритетными направлениями в экономике будут являться:

- 1) увеличение объема привлеченных инвестиций в приоритетные направления экономики;
- 2) увеличение производства сельскохозяйственной продукции;
- 3) развитие потребительского рынка и стимулирование развития сферы услуг, а также развитие различных форм малого бизнеса;

2. Здоровое население

Совершенствование системы здравоохранения рассматривается как одна из приоритетных социальных задач и предназначена для удовлетворения потребностей населения в профилактической, лечебно-диагностической, медико-социальной и лекарственной помощи.

3. Поселения, в которых удобно жить

Данное направление предполагает решение вопросов газификации сельских населенных пунктов, жилищной политики, транспортной инфраструктуры, развития в селах района культуры, физической культуры и спорта, молодежной политики, общественного порядка.

Реализация направления позволит повысить престиж проживания в сельской местности.

4. Камышловский муниципальный район - территория новых инвестиций

При наличии на территории района свободных для застройки земельных площадок, при перспективе газификации района, наличии транспортного сообщения, при отсутствии в районе строительных организаций, высокой заинтересованности администрации муниципального образования Камышловский муниципальный район в привлечении инвестиций в район, решение этого приоритета необходимо выводить на высокий уровень.

Исходными данными для проведения комплексной оценки потенциала муниципального образования Камышловский муниципальный район является инвестиционный паспорт муниципального образования Камышловский муниципальный район, который разработан отделом стратегического развития, муниципального заказа и инвестиций в декабре 2011 года.

ОТРАСЛЕВЫЕ ПРИОРИТЕТЫ И ИНДИКАТОРЫ РАЗВИТИЯ МУНИЦИПАЛЬНОГО ОБРАЗОВАНИЯ КАМЫШЛОВСКИЙ МУНИЦИПАЛЬНЫЙ РАЙОН НА ПЕРИОД ДО 2020 ГОДА

Сельскохозяйственное производство

Проблемы отрасли:

- неблагоприятные природно-климатические условия;
- сохраняющийся диспаритет цен на сельскохозяйственную технику, удобрения и топливно-энергетические ресурсы, сельскохозяйственную продукцию;
- высокая степень износа основных средств, низкие темпы технического перевооружения;
- низкий уровень оплаты труда является одним из основных факторов оттока кадров из сельской местности. Дополнительным фактором оттока кадров из сельской местности является низкий уровень развития социальной инфраструктуры села. Сельскохозяйственное производство испытывает острый дефицит кадров;
- отсутствие газификации объектов в сельской местности.

Приоритетные направления аграрной политики до 2020 года являются:

1. Создание предпосылок для устойчивого развития сельских территорий:
 - улучшение жилищных условий сельского населения;
 - повышение уровня и качества инженерного обустройства сельских поселений.
2. Улучшение общих условий функционирования сельского хозяйства:
 - создание и развитие земельной ипотеки;
 - повышение уровня обеспеченности организаций агропромышленного комплекса высококвалифицированными специалистами;
 - повышение доступа сельхозтоваропроизводителей к кредитным ресурсам;
 - улучшение финансовой устойчивости малых форм хозяйствования на селе.
3. Формирование эффективного конкурентоспособного сельскохозяйственного производства:
 - приоритетным направлением в отрасли животноводства является молочное животноводство. Предусматривается увеличение объема производства молока в общественном секторе к 2020 году до 21 тысяч тонн, увеличение крупного рогатого скота до 9,5 тысяч голов, в том числе коров 3,5 тысяч голов. Довести продуктивность коров в крупных и средних предприятиях до 6,0 тысяч кг в год.
 - поддержка племенного животноводства и повышение продуктивности скота;
 - развитие интенсивных технологий в растениеводстве, поддержка элитного семеноводства и повышение урожайности сельскохозяйственных культур.

Для стабильного обеспечения животноводства кормами необходимо существенно расширить посевные площади сельскохозяйственных культур, занятые бобовыми и бобово-злаковыми смесями.

4. Поддержка развития малых форм хозяйствования в агропромышленном комплексе:

5. Обеспечение самозанятости и повышение уровня доходов сельского населения

Для обеспечения поставленных задач необходимо осуществить следующие мероприятия:

1. Узким местом является отсутствие современной инфраструктуры по первичной переработке мясной и молочной продукции. Поэтому необходимо решить возникшую проблему с молочным заводом – сельскохозяйственные предприятия с небольшим суточными объемами молока вынуждены сдавать продукцию на местный молочный завод по рекордно низким ценам, которые резко снижаются в летний период. Не менее остро стоит вопрос о наличии в районе лицензированной бойни или предприятия по забою и переработке скота.

2. Для обеспечения запланированной продуктивности сельскохозяйственных животных необходимо добиться к 2020 году заготовки до 40 центнеров кормовых единиц на условную голову скота.

С этой целью можно справиться, только приобретая новейшую технику. На эти цели хозяйствам района должно ежегодно выделяться за счет средств бюджетов не менее 45 миллионов рублей.

3. Оказать практическую помощь в создании крестьянских (фермерских) хозяйств, потребительских и других кооперативов.

4. Довести количество коров в личных подсобных хозяйствах в населенных пунктах, где осуществляется организованный закуп молока до 115 голов. С целью обеспечения скота населения в полной потребности грубыми кормами, выделить необходимое количество сенокосов и пастбищ.

5. Содействовать заключению кредитных договоров граждан, ведущих личное подсобное хозяйство с крупными организациями.

6. Приоритетным направлением в отрасли растениеводства остается увеличение производства зерна.

За счет увеличения площади посева зерновых и зернобобовых культур к 2020 году в сравнении с 2007 годом на 1570 гектаров (с 21430 га до 23000 га) и повышения урожайности объем производства зерна во всех категориях хозяйств возрастет до 41,4 тысяч тонн, что составит 160 % к уровню 2007 года.

В целях переработки и реализации зерна планируется строительство зерносушильного комплекса на 6000 тонн зерна в ООО «СПП Ленёвка», строительство зерносклада на 1000 тонн в СПК «Обуховский».

7. Для увеличения производства молока и мяса в районе планируется:

До 2012года:

- общество с ограниченной ответственностью «Сельскохозяйственное производственное предприятие «Надежда» - строительство молочного комплекса на 800 голов в деревне Шипицына;

До 2015 года:

- сельскохозяйственный производственный кооператив «Птицесовхоз Скатинский» - реконструкция 2-х телятников; реконструкция и модернизация молочно-товарной фермы;
- общество с ограниченной ответственностью «Сельскохозяйственное производственное предприятие «Надежда» - строительство 3-х корпусов для откорма молодняка крупного рогатого скота;
- общество с ограниченной ответственностью «Племенной птицеводческий репродуктор «Свердловский» - строительство инкубатора, модернизация и приобретение нового оборудования.

Таблица 22

Индикаторы развития

Наименование показателей	2009 год тысяч тонн	2010 г. к 2009 году, %	Среднегодовые темпы роста, %		
			2011-2015 годы	2016-2020 годы	2010-2020 годы
Производство продукции в хозяйствах всех категорий:					
- скот и птица на убой в живом весе	3,92	97,1	105,1	108,3	116,7
- молоко	12,5	85,7	108,1	118,3	113,7
- яйцо (млн.шт)	49,09	87,4	100,0	105,0	103,0
- зерно (в весе после доработки)	21,58	95,7	101,5	105,0	103,5

Потребительский рынок

Несмотря на положительные тенденции, в сфере торговли остаются нерешенными многие вопросы.

В условиях разнообразия форм обслуживания, ассортиментного изобилия товаров и услуг в городе Камышлове, положение на потребительском рынке в сельской местности Камышловского района оставляет желать лучшего.

Уровень жизни на селе значительно отстает от городского, поэтому остается актуальным вопрос обеспечения «доступности» товаров и услуг в сельской местности.

Стратегическая цель развития потребительского рынка – формирование высокого качества жизни населения на основе наиболее полного удовлетворения потребностей в качественных товарах и услугах.

Для достижения стратегической цели, поддержки положительных и устранения негативных тенденций в организации торговли, общественного питания и бытового обслуживания **необходимо решение следующих задач:**

1. Обеспечение баланса интересов и защиты прав всех участников рынка: потребителей, предпринимателей и власти на основе совершенствования форм, методов и организации правового регулирования, координации и контроля.

В рамках решения этой задачи работа будет проводиться по следующим направлениям:

- создание и поддержание условий для равной, добросовестной конкуренции;

- декриминализация сферы потребительского рынка; создание условий для легализации теневого оборота. Ликвидация несанкционированной торговли будет достигнута в результате разработки схемы размещения нестационарной торговой сети в населенных пунктах, не имеющих стационарных объектов.

Будет продолжена работа по поддержке местных товаропроизводителей. Ежегодное проведение ярмарок (4 ярмарки в год на территории г.Камышлова и 3 ярмарки в год на территории Камышловского района) с участием сельхозтоваропроизводителей района. Оказание финансовой поддержки начинающим предпринимателям в виде предоставления субсидий (конкурсный отбор бизнес – проектов).

2. Создание условий для развития потребительской кооперации в сельской «глубинке», в том числе:

- стимулирование заготовительной деятельности и увеличение собственного производства потребкооперации;

3. Содействие формированию и развитию социально-ориентированного потребительского рынка. Основные пути решения этой задачи:

- защита прав потребителей путем проведения комплекса мероприятий под девизом «Потребительские знания - в каждую семью»; совершенствование системы контроля качества и безопасности товаров и услуг;

- развитие сети предприятий социальной направленности будет продолжено посредством внедрения проекта «Социальная карта потребительского рынка»;

- поддержка предпринимателей, оказывающих торговые и бытовые услуги в сельской местности.

4. Повышение уровня подготовки кадров и квалификации персонала в сфере потребительского рынка и услуг.

Таблица 23

Индикаторы развития

		Ед. измерения	2010 год	2015 год	2020 год
1	Обеспеченность торговыми площадями	Кв.м. на 1000 жителей	235,7	237,2	241,0
2	Доля качественных торговых площадей в торговле*	%	-	-	-
3	Доля площадей, аккумулированных торговыми сетями (площадь -1979 кв.м)	%	29,8	31	32
4.	Доля предприятий, осуществляющих технологические инновации в розничной торговле	% от общего кол-ва магазинов	-	-	-
5	Обеспеченность посадочными местами в предприятиях питания общедоступной сети	мест на 1000 жителей	43	45	46

6	Охват организованным горячим учащимся общеобразовательных учреждений	%	93,7	100	100
7	Охват питанием рабочих и служащих промышленных предприятий	%	54	54	55
8	Доля предприятий осуществляющих технологические инновации в сфере общественного питания	%	-	-	-

*площадь торговых центров, комплексов и объектов, применяющих самообслуживание.

Малое и среднее предпринимательство

Проблемы, имеющиеся на данном этапе:

- отсутствие стартового капитала;
- трудности в привлечении финансовых ресурсов на развитие бизнеса, особенно на стадии становления бизнеса; отсутствие навыков в составлении бизнес-планов;
- недостаток доступных производственных и офисных площадей (высокие цены на аренду и покупку);
- постоянный рост тарифов по оплате электроэнергии и коммунальных услуг;
- отсутствие широкого доступа к современным разработкам в научно-технической сфере;
- внутренние проблемы, связанные с неэффективным использованием собственных ресурсов:
 - низкая квалификация руководителей и сотрудников субъектов малого и среднего предпринимательства;
 - устаревшие технологии и оборудование;
 - использование неэффективных стратегий управления, в том числе маркетинговых.

Приоритеты развития:

Повышение конкурентоспособности и адаптационного потенциала субъектов малого и среднего предпринимательства.

Формирование инфраструктуры поддержки субъектов малого и среднего предпринимательства.

2011-2015 годы

- увеличение числа субъектов малого и среднего предпринимательства на 35 единиц;
- создание на территории Камышловского района не менее двух информационно - консультационных центров и двух информационно – консультационных пунктов при сельских администрациях;
- организация системы заготовки и сбыта сельскохозяйственной продукции.

- доведение объема дополнительных доходов населения от реализации продукции личных подсобных хозяйств и дикоросов до 39,5 млн.руб. в год.

2016-2020 годы

- доведение числа субъектов малого и среднего предпринимательства до 460 единиц;

- доведение количества организаций инфраструктуры поддержки и развития субъектов малого и среднего предпринимательства до 8 единиц;

- увеличение объемов закупаемой сельскохозяйственной продукции у граждан, занимающихся личным подсобным хозяйством.

Таблица 24

Индикаторы развития

№ пп	Наименование показателя	Единица измерения	2009 год	2010 год	2015 год	2020 год
1.	Доля оборота малых и средних предприятий (без индивидуальных предпринимателей) в общем обороте организаций района	%	43,8	43,7	50	55
2.	Доля среднесписочной численности работников (без внешних совместителей) малых и средних предприятий в среднесписочной численности работников всех предприятий и организаций района	%	30,4	30,0	36	36,5
3.	Количество субъектов малого и среднего предпринимательства на 10000 жителей Камышловского района	единиц	157,6	156,6	157,5	159,3
	Количество субъектов малого и среднего предпринимательства – участников программы	единиц	72	81	100	120
	Количество субъектов малого и среднего предпринимательства – получателей поддержки всего, в том числе получателей финансовых форм муниципальной поддержки	единиц	41	43	60	60
			11	8	50	50
	Создание новых рабочих мест	единиц	15	38	25	25

Формирование и продвижение туристского потенциала территории МО Камышловский муниципальный район

С учетом особенностей географического положения, наличия свободных территорий для расширения хозяйственной деятельности, развитой транспортной инфраструктуры развитие туризма для Камышловского

муниципального района видится как возможность реализовать рекреационные потребности городского населения Свердловской области и собственно района с наименьшими затратами времени и средств, а также как инструмент формирования привлекательного имиджа.

На сегодняшний день Камышловский муниципальный район обладает практически только одним видом туризма это лечебный туризм, который является одной из главных форм туристско-рекреационной активности населения. Санаторно-курортное лечение на территории района представляет санаторий «Обуховский», который имеет давнюю историю становления, развитую специализированную инфраструктуру, широкий рынок спроса, как в регионе, так и за пределами Свердловской области.

В дальнейшем туризм может приобрести значение одной из перспективных отраслей экономики Камышловского муниципального района.

Ожидаемыми положительными последствиями от развития туризма в Камышловском муниципальном районе могут быть:

- создание новых рабочих мест;
- увеличение доходов хозяйствующих субъектов, населения, бюджета территории;
- возрождение местных культурных ценностей, развитие народного творчества, традиций, обычаев, народных ремесел;
- оживление местной культурной жизни;
- повышение спроса на сельскохозяйственную продукцию и другие товары местного производства;
- повышение привлекательности Камышловского муниципального района;
- стимулирование развития смежных отраслей;
- создание новых форм досуга, которыми могут воспользоваться как местные жители, так и туристы;
- новые подходы к землепользованию.

Основные задачи:

1. Определение структуры и содержания предложения туристского продукта с учетом потребностей целевой группы потребителей и возможностей района;
2. Формирование туристского продукта для целевых клиентских групп: с учетом планируемого объема и структуры туристического потока определение потребности в создании различных типов туристической и базовой инфраструктуры, сферы услуг;
3. Разработка комплекса мероприятий по привлечению частных и государственных инвестиций;
4. Разработка системы продвижения туристского продукта на рынке.

2013-2015 годы

- разработка муниципальной целевой программы;

- подготовка инвестиционных площадок для реализации инвестиционных проектов в соответствии с документами территориального планирования;
- формирование земельных участков из не востребованных земельных долей и оформление их в муниципальную собственность;
- оказание содействия реализации инвестиционных проектов: «Досугово-оздоровительный комплекс с горячими минеральными водами» ООО «Дольфина», проект по созданию на территории с. Калиновское туристско-рекреационной зоны по направлению *агротуризм*, «Строительство лыжной базы «Масляны» в п. Октябрьский»;
- проведение исследований и оценки перспектив использования в лечебной практике озерных отложений на участке с. Куровское и д. Ерзовка Камышловского района

2016-2020 годы

- реализация инвестиционных проектов, продвижение туристского продукта.

Экологизация экономики

Основной целью политики в области экологии является сохранение природных систем, повышение качества жизни населения, обеспечение экологического благополучия и экологической безопасности жителей Камышловского муниципального района.

Приоритеты развития:

- обеспечение благоприятного состояния окружающей среды как необходимого условия улучшения качества жизни и здоровья населения;
- обеспечение рационального природопользования.

Основные задачи:

1. Снижение загрязнения атмосферного воздуха:
 - обеспечение использования ресурсо- и энергосберегающих технологий;
 - реконструкция и модернизация объектов топливно-энергетического комплекса путем установки котлов работающих на смешанных видах топлива с высоким уровнем КПД, перевода угольных котельных на природный газ.
2. Улучшение состояния водных объектов:
 - мониторинг состояния качества питьевой воды;
 - реконструкция водозаборных сооружений;
 - строительство очистных сооружений;
 - внедрение эффективных технологий и средств очистки сточных вод хозяйственно-бытового происхождения.
3. Уменьшение объемов размещения отходов:
 - создание системы контроля и учета всех организаций, образующих отходы производства и потребления;

- максимальное вовлечение отходов в хозяйственный оборот (переработку), в том числе крупнотоннажных отходов (шлаки, золы котельных, отходы деревопереработки);

- отдельный сбор, сортировка и использование твердых бытовых отходов, являющихся вторичными материальными ресурсами;

- развитие специализированного парка машин по сбору и вывозу бытовых отходов.

4. Обеспечение воспроизводства биологических ресурсов:

- охрана и воспроизводство охотничьих и рыбных ресурсов;

- рациональное использование лесных ресурсов.

5. Разработка и внедрение системы экологического образования населения:

- оборудование туристических троп, стоянок, иных объектов, обеспечивающих массовый отдых;

- организация и проведение массовых экологических мероприятий для школьников;

- повышение качества экологического образования в образовательных учреждениях района.

Таблица 25

Индикаторы развития

№ пп	Показатели	Ед.изм.	2005 год	2010 год	2015 год	2020 год
1	Объем выброса загрязняющих веществ в атмосферный воздух, в том числе:	тыс.т				
	- от стационарных источников		0,72	0,7	0,7	0,65
2	Объем сброса загрязненных сточных вод	млн.куб.м	1,321	1,3	1,3	1,3
3	Объем размещения отходов производства и потребления	млн.тонн	0,0165	0,016	0,016	0,016
4	Удельное потребление воды на одного жителя	куб.м/человека	36	40	40	40
5	Доля использования отходов производства от объема их образования	%	3,1	3,1	3,1	3,1
6.	Доля использования отходов потребления от объема их образования	%	4	4	10	10
7	Доля площади территории района, занятой особо охраняемыми природными территориями	%	0,04	0,04	0,04	0,04
8	Затраты на охрану окружающей природной среды и рациональное использование природных ресурсов, в том числе:	млн.руб.	0,067	0,592	1,5	3,0
	- федеральный бюджет		-	-	-	-
	- областной бюджет		-	-	-	-

	- местный бюджет		0,067	0,592	1,5	3,0
	- средства предприятий		-	-	-	-
9	Доля инвестиций в природоохранную деятельность от общего объема инвестиций в основной капитал	%	0,08	0,39	1,0	1,5
10	Объем сброса промышленных сточных вод на 1 млн.руб. промышленной продукции	тыс.куб.м ./ млн.руб.	-	-	-	-
11	Объем образования промышленных отходов на 1 млн.рублей промышленной продукции	тонн/ млн.руб.	-	-	-	-
12	Количество жителей, посетивших природные парки (развитие экологического туризма)	тыс.чел.	-	-	-	-
13	Восстановление не покрытых лесом площадей	тыс.га	0,098	0,05	0,1	0,1
14	Санитарно-оздоровительные мероприятия в лесах	га	-	19	100	50
15	Профилактика лесных пожаров	тыс.руб.	0	0	0	0
16	Водохозяйственные мероприятия всего*	млн.руб.	0	0	0	0

* Водохозяйственные мероприятия - в соответствии с субвенциями и субсидиями, выделяемыми с учетом федерального бюджета.

Кадровое обеспечение

Проблемы, имеющиеся на данном этапе:

Развитие экономики Камышловского района уже сейчас в определенной степени сдерживается отсутствием в достаточном количестве трудовых ресурсов.

На рынке труда сложились следующие основные тенденции:

- увеличивается спрос на квалифицированную рабочую силу в связи с реконструкцией и техническим перевооружением предприятий;
- существуют значительные перекосы в распределении занятого населения по сферам занятости;
- невысокий средний уровень оплаты труда тормозит полноценное воспроизводство рабочей силы;
- высокая дифференциация в оплате труда увеличивает социальную напряженность;
- ухудшаются качественные характеристики рабочей силы (качество образования не всегда отвечает современным стандартам, происходит старение населения, низкие показатели здоровья занятого населения).

Средний возраст работающих в реальном секторе экономики составляет более 40 лет, в сельском хозяйстве 50% работающих в возрасте старше 50 лет.

Продолжается по демографическим причинам снижение общего количества выпускников общеобразовательных школ.

В 2010 году сокращение количества выпускников средней школы по сравнению с 2005 годом составило 85 человек, или 57,1 %. Данная тенденция сохранится в обозримом будущем. В результате учреждения профессионального образования будут в период до 2020 года испытывать острые проблемы в комплектовании.

На структурные проблемы рынка труда указывает качественное (структурное) несоответствие спроса на труд и его предложения в территориальном, отраслевом, профессионально-квалификационном, половозрастном и других разрезах. Это несоответствие в значительной степени определяет существующую сегодня безработицу.

Более 70 % вакансий на рынке труда в настоящее время – это вакансии по рабочим профессиям. Профессиональное обучение граждан Камышловского района проводится по профессиям и специальностям, имеющим спрос на рынке труда и под гарантию трудоустройства. Профессиональное образование осуществляют следующие учебные заведения: ГОУ СПО СО «Камышловский гуманитарно-технологический техникум», ГОУ НПО СО «Профессиональный лицей № 16», «Камышловский государственный педагогический колледж».

Одной из приоритетных задач кадровой работы предприятий агропромышленного комплекса продолжает оставаться достижение доступности для сельской молодежи высшего профессионального образования, соответствующего требованиям рынка труда.

Специалисты для нашего района готовятся также в общеобразовательных учреждениях среднего профессионального образования области, в Зайковском сельскохозяйственном техникуме, в Камышловском педагогическом колледже.

В системе дополнительного профессионального образования при Уральской ГСХА и Екатеринбургском институте переподготовки кадров и агробизнеса проводятся курсы повышения квалификации руководителей и специалистов Агропромышленного комплекса.

Подготовка, переподготовка и повышение квалификации рабочих кадров /механизаторов, водителей и т.д./ проводится в ГОУ СПО СО «Камышловский гуманитарно-технологический техникум», а также УКК области. В среднем за 1 год направляется на обучение в пределах 20 человек.

В последние годы появилось немало проблем, негативно влияющих на качество профессиональной подготовки, переподготовки и повышения квалификации руководителей и специалистов, кадров массовых профессий, в целом на кадровое обеспечение Агропромышленного комплекса района:

- в образовательных учреждениях морально устарела и слабо обновляется учебно-материально-техническая база;
- не в полной мере учебные заведения обеспечены техническими средствами;

- не в полной мере реализуются связи образовательных учреждений с работодателями;

- снижена мотивация руководителей, специалистов и рабочих кадров к повышению квалификации;

- содержание образования не в полной мере соответствует требованиям, предъявляемым обществом и сельскохозяйственной отраслью к личности и уровню профессиональной компетентности выпускников аграрных образовательных учреждений;

- выпускники сельских школ не имеют равных возможностей с жителями городов для получения качественного среднего общего образования, что затрудняет их поступление на учебу в аграрные образовательные учреждения;

- недостаточно финансирование подготовки квалифицированных кадров.

Современные условия производства на передний план выводят роль руководителя, которая заключается в выборе стратегии и тактики экономического развития производства, учитывающей спрос и предложения рынка труда. Особого внимания требует вопрос переподготовки руководителей и специалистов Агропромышленного комплекса, а также выпускников вузов для целевого их использования в качестве резерва руководителей и внешних /антикризисных/ управляющих.

Наряду со структурной перестройкой экономики, уровень профессиональной квалификации работников является главным фактором решения задачи роста производительности труда.

Структура занятости населения Камышловского района соответствует структуре экономики. В 2010 году структура занятости по видам экономической деятельности характеризовалась наибольшей ее долей в организациях и учреждениях образования, здравоохранения и деятельности по организации отдыха и развлечений – 40,5 %.

Таблица № 26

Структура занятости населения
в экономике Камышловского района в 2009-2020 гг.

(проценты)

Виды экономической деятельности	2009 год	2010 год	2015 год	2020 год
Занято в экономике, всего	100	100	100	100
в том числе				
Оптовая и розничная торговля	10,1	11,6	11,5	11,1
Образование, здравоохранение, деятельность по организации отдыха и развлечений	39,1	40,5	38,9	36,6
Транспорт и связь	3,0	3,0	3,1	3,3
строительство	1,4	1,4	1,7	2,0
Сельское хозяйство, охота и лесное хозяйство	28,9	21,7	22,9	26,1
Производственный сектор (добыча полезных ископаемых, обрабатывающие производства, производство и распределение э\энергии, газа и воды)	14,5	17,4	17,7	17,0
Прочие виды деятельности	3,0	4,3	4,2	3,9

Приоритеты развития:

- формирование кадрового потенциала, способного обеспечить эффективность функционирования экономики района в современных условиях на основе создания универсальной системы образования, соответствующей требованиям современной экономики, позволяющей осуществлять рациональный подбор, подготовку и использование кадров в экономике;
- развитие аграрного производства и улучшение социально-экономических условий на селе посредством создания единой информационной системы научно-технических достижений и передового опыта, создание межрайонного сельского консультационного центра;
- обеспечение аграрного сектора экономики квалифицированными кадрами, посредством укрепления и совершенствования социальной сферы села, увеличения темпов строительства жилого фонда в рамках приоритетных национальных проектов «Доступное жилье», «Развитие АПК», реализации федеральной программы «Социальное развитие села до 2013 года», долгосрочной целевой программы «Обеспечение жильем молодых семей на территории муниципального образования Камышловский муниципальный район на 2011-2015гг.»;

- в целях формирования системы непрерывного профессионального образования создать в районе профильный класс /сельхозкласс/ в одной из школ района, иметь учреждения начального профессионального образования, учреждение среднего профессионального образования, создать УКК;

- восстановление механизма управляемости всеми подразделениями АПК района путем усиления государственного влияния на систему подбора, расстановки и закрепления кадров на решающих участках производственной и социальной сферы села.

2011-2015 годы:

- увеличение экономической активности трудоспособного населения и населения старше трудоспособного возраста, в том числе благодаря повышению эффективности услуг здравоохранения (снижение смертности трудоспособного населения, повышение уровня здоровья, как трудоспособного населения, так и населения старше трудоспособного возраста);

- реализация программ содействия расширению моделей здорового образа жизни.

2016-2020 годы :

- сокращение привлечения иностранной рабочей силы;

- доведение уровня затрат организаций Камышловского района на профессиональное образование до 1% от фонда заработной платы организаций (характерный для развитых европейских стран);

- профилактика и своевременное выявление профессиональных заболеваний.

**Индикаторы
обеспечения экономики муниципального образования
Камышловский муниципальный район
трудовыми ресурсами**

№	Наименование показателя	Единица измерения	2005 год	2010 год	2015 год	2020 год
1.	Потребность в дополнительном привлечении трудовых ресурсов	тыс. чел.	Нет данных	1,0	1,0	1,0
1.1	Обеспечение собственными трудовыми ресурсами (выпускниками учреждений профессионального и общего образования)	чел.	5	12	12	12
1.2	Уменьшение потребности за счет роста производительности труда	чел.	-	-	-	-
1.3	Снижение потребности в дополнительном привлечении трудовых ресурсов за счет роста производительности труда	% от общей потребности	-	-	-	-
1.4	Доля удовлетворения потребности за счет привлечения выпускников общего и профессионального образования	% от общей потребности	0,5	1,2	1,2	1,2
2.	Расходы организаций на профессиональное образование	% от фонда заработной платы организаций	0,25	0,5	0,75	1,0
5.	Уровень регистрируемой безработицы	%	3,4	5,12	2,5	2,5

РАЗВИТИЕ ЧЕЛОВЕЧЕСКОГО ПОТЕНЦИАЛА

Уровень жизни населения

Динамичное развитие экономики Камышловского района будет способствовать росту уровня жизни населения.

Реальная заработная плата, с учетом обеспечения роста заработной платы работников бюджетной сферы, к 2020 году должна увеличиться в 2,5 раза по инерционному варианту, в 3 раза - по инновационному варианту.

Увеличение реальной заработной платы, доходов от предпринимательской деятельности; рост пенсий и выплат социального характера, усиление комплекса мероприятий в сфере социальной поддержки малообеспеченных слоев населения, в соответствии с прогнозами Минэкономразвития России, приведут к росту реальных среднедушевых денежных доходов населения.

Демографическая политика

В последние годы демографическая ситуация в Камышловском районе характеризовалась естественной убылью постоянного населения.

И только в 2008 году рождаемость превысила смертность, в 2009 году родилось на 33 человека больше, чем умерло. В тоже время в районе впервые отрицательное миграционное сальдо.

В прогнозном периоде до 2020 года демографическая ситуация будет не стабильной.

По пессимистическому варианту естественная убыль населения в 2020 году составит 60 человек.

Результатом реализации оптимистического варианта демографического развития станет улучшение демографической ситуации в Камышловском районе: ожидается естественный прирост населения в среднем на 5 человек в год.

С учетом ожидающегося положительного сальдо миграционного обмена в Камышловском районе достигнутый показатель в период действия Стратегии будет закреплён, и к 2020 году число выезжающих из района будет меньше числа въезжающих в среднем на 10 человек. По оптимистическому варианту развития численность населения района на конец 2020 года составит около 28,4 тысяч человек (таблица 28).

Таблица 28

Численность постоянного населения

Период	Инерционный вариант	Инновационный вариант
2010 год	28200	28310
2015 год	28050	28320
2020 год	27820	28350

2011-2015 годы

Период будет характеризоваться снижением числа умерших и снижением числа родившихся (в связи со снижением количества женщин детородного возраста). В результате естественная убыль населения составит по пессимистическому варианту 32 человека. По оптимистическому варианту на фоне снижения рождаемости и смертности ожидается превышение численности рождаемости над смертностью, то есть естественный прирост населения.

2016-2020 годы

Период будет характеризоваться увеличением смертности на фоне продолжающегося снижения рождаемости, что обусловит увеличение естественной убыли населения с 32 человек до 50 человек (пессимистический вариант) и естественный прирост населения (+5) по оптимистическому варианту.

По оценке, численность населения возрастной категории старше трудоспособного возраста увеличится в 2020 году на 6 % по сравнению с 2007 годом.

Доля людей данной возрастной категории в общей численности населения увеличится с 15% в 2007 году до 21% в 2020 году (таб. 29)

Таблица 29

Возрастная структура населения

Период	Моложе трудоспособного возраста	Трудоспособного возраста	Старше трудоспособного возраста
2010 год	3970	19010	5330
2015 год	4300	17160	6860
2020 год	5900	16450	5900

Численность населения моложе трудоспособного возраста в 2020 году увеличится на 5% по сравнению с 2007 годом и составит 21% от численности постоянного населения. При сохранении существующих тенденций к 2020 году сложится тенденция старения населения, будет снижаться численность населения в трудоспособном возрасте.

Стратегической целью демографического развития является стабилизация численности населения района и постепенный ее рост, повышение качества жизни и ее продолжительности.

Основные задачи по улучшению демографической ситуации:

- снижение смертности населения и увеличение продолжительности жизни;
- создание условий для роста уровня рождаемости, особенно стимулирование второго и последующих рождений, реализация мер по поддержке материнства, реализация комплекса программ в области дошкольного образования, доступности жилья.
- сокращение отрицательного сальдо миграционного баланса и повышение привлекательности района для проживания.

Модернизация и развитие здравоохранения

В целях реализации приоритетного направления социально-экономического развития муниципального образования Камышловский муниципальный район «Здоровье населения» проведена прогнозная оценка развития сферы здравоохранения.

Проблемы, имеющиеся на данном этапе в отрасли:

- недостаточны темпы реформирования сельского здравоохранения;
- недостаточно развита профилактическая направленность охраны здоровья населения, недостаточно эффективно используются имеющиеся ресурсы;
- нарушена система этапности и функциональной вертикали в организации медицинской помощи населению;
- не сформирована действенная система контроля качества медицинской помощи;
- отмечается кадровый дефицит, обеспеченность врачами и средним медицинским персоналом в Камышловском районе ниже среднероссийского и среднеобластного уровней;
- усиливается коммерциализация системы охраны здоровья, увеличивается доля платных услуг в здравоохранении, что приводит к снижению доступности медицинских услуг, особенно для социально незащищенных слоев населения.

Стратегическая цель в сфере здравоохранения – повышение качества и доступности медицинской помощи, улучшение на этой основе показателей здоровья населения, рост средней продолжительности жизни и снижение смертности на территории Камышловского муниципального района. Достижение указанной цели предполагает сохранение стратегии приоритетного развития здравоохранения в ряду основных направлений деятельности муниципального образования.

Приоритеты развития:

- увеличение роли профилактики и ранней диагностики заболеваний, своевременное выявление на ранних стадиях и лечение сердечно-сосудистых и других заболеваний, которые дают высокий процент смертности среди населения, формирование здорового образа жизни;
- переход на одноканальный принцип финансирования здравоохранения;
- повышение доступности для населения современных профилактических, диагностических, лечебных и реабилитационных технологий;
- удовлетворение на 90% потребности населения в высокотехнологичных видах медицинской помощи;
- переход 100 % фельдшерско-акушерских пунктов на медико-экономические стандарты оказания медицинской помощи;
- рост обеспеченности амбулаторно-поликлиническими учреждениями – 330 посещений в смену на 10 тысяч населения;
- последовательное развитие и расширение доступа населения к первичной медико-санитарной помощи, которая может обеспечить лечение

70-80 % случаев заболеваний без направления на последующие этапы оказания помощи, развитие общих врачебных практик;

- улучшение лекарственного обеспечения граждан в амбулаторных условиях, открытие аптечных пунктов на фельдшерско-акушерских пунктах;
- развитие службы родовспоможения и детства, восстановление школьной медицины;
- укрепление системы диспансерного наблюдения;
- стандартизация, оценка эффективности и качества оказанной помощи;
- преодоление кадрового дефицита и улучшение качественных характеристик медицинского кадрового корпуса;
- развитие информатизации здравоохранения;
- повышение эффективности функционирования здравоохранения, восстановление преемственности и этапности оказания помощи;
- развитие реабилитационных отделений.

2011-2015 годы:

- проведение последовательной политики развития института врача общей врачебной практики и сервисной сети по обслуживанию медицинской техники офисов общей врачебной практики, укрепления материально-технической базы и кадрового состава фельдшерско-акушерских пунктов;
- организация системы оказания специализированной помощи по окружному принципу;
- увеличение и расширение объемов по оказанию высокотехнологичной помощи сельскому населению, оказываемой в областных учреждениях здравоохранения;
- реализация концепции развития скорой медицинской помощи;
- организация разветвленной и эффективно работающей системы лекарственного обеспечения сельского населения;
- обеспечение рабочих мест на фельдшерско-акушерских пунктах персональными компьютерами;
- массовое распространение в медицинских организациях автоматизированных информационных систем, разработанных и прошедших опытную эксплуатацию.

2016- 2020 годы:

- укрепление службы первичной медико-санитарной помощи до уровня, обеспечивающего лечение 70-80 % заболеваний без направления на последующие этапы медицинской помощи;
- обеспечение необходимой доступности высокотехнологичной помощи для населения Камышловского района;
- создание системы перинатальной помощи и охраны репродуктивного здоровья на селе;
- создание отделений медицинской реабилитации на базе органов местного самоуправления;
- внедрение и устойчивое функционирование системы управления качеством в здравоохранении;

- мониторинг здоровья детей и работающего населения, создание «электронных паспортов здоровья»;
- обеспечение стабильного функционирования системы «электронного здравоохранения»;
- реализация системы лекарственного страхования жителей Камышловского района.

Таблица № 30

Индикаторы развития

№	Наименование показателя	Единица измерения	2005 год	2010 год	2015 год	2020 год
1.	Объемы медицинской помощи в расчете на одного жителя, в том числе					
	амбулаторно-поликлиническая медицинская помощь	посещений на 1 жителя	6,5	5,5	8,0	10,0
	дневные стационары всех типов	дней лечения на 1000 населения	-	-	-	-
	стационарная медицинская помощь	койко-дней на 1000 населения	1555	1420	1550	1550
	скорая медицинская помощь	вызвовов на 1000 населения	318	330	350	350
2.	Число коек в государственных (муниципальных) учреждениях здравоохранения	на 10 000 населения	50,2	12,4	20,0	20,0
3.	Удовлетворение потребности населения в высокотехнологичных видах медицинской помощи	%	15	82	95	95
4.	Доля посещений к врачам, сделанных с профилактической целью	%	21	28	34	36
5.	Доля государственных (муниципальных) учреждений здравоохранения, переведенных преимущественно на одноканальное финансирование через систему обязательного медицинского страхования	%	-	-	100,0	100
6.	Доля государственных (муниципальных) медицинских учреждений,					
	применяющих медико-экономические стандарты оказания медицинской помощи	%	-	87	100,0	100
	переведенных на оплату медицинской помощи по результатам деятельности	%	-	100	100,0	100
	переведенных на отраслевую систему оплаты труда, ориентированную на результат	%	-	100	100,0	100

**ПРИОРИТЕТНОЕ НАПРАВЛЕНИЯ РАЗВИТИЯ
МУНИЦИПАЛЬНОГО ОБРАЗОВАНИЯ
КАМЫШЛОВСКИЙ МУНИЦИПАЛЬНЫЙ РАЙОН
«ПОСЕЛЕНИЯ, В КОТОРЫХ УДОБНО ЖИТЬ»**

Задачи до 2020года:

- Разработка мероприятий по благоустройству муниципальной среды;
- Решение проблем обеспечения населения качественным жильем и жилищно-коммунальными услугами;
- Создание условий для реализации социальных гарантий человеку.

Газификация района

Оценка ситуации

По состоянию на 01 января 2011 года в Камышловском районе природный газ подведен к одному населенному пункту - село Обуховское, с общей численностью населения около 2,6 тысяч человек, что составляет 9,3% от общего количества сельского населения района.

В данном населенном пункте переведено на газ две угольные котельные, одна из которых снабжает тепловой энергией все учреждения социальной сферы расположенные на территории населенного пункта и 60 % жилищного фонда имеющего центральное отопление.

Введено в эксплуатацию 7,7 км распределительных газопроводов и газовых сетей по улицам Школьная, Заречная, Набережная, Курортная. К природному газу подключено 256 квартир, что составляет 30 % от общего их количества в муниципальном образовании «Обуховское сельское поселение».

Перспектива

Основной задачей по газификации сельских населенных пунктов является создание комфортных условий для проживания в сельской местности и возможностей для развития сельскохозяйственного производства.

Основными направлениями газификации на перспективу до 2015 года должны стать:

- 1) строительство подводящих газопроводов к сельским населенным пунктам, не имеющим природного газа, а также расположенным вблизи трасс газопроводов;
- 2) дальнейшее развитие газификации в сельских населенных пунктах, к которым подведен природный газ - строительство распределительных газовых сетей, блочных газовых котельных и индивидуальных источников теплоснабжения;
- 3) оказание поддержки в газификации частных домовладений малообеспеченных категорий граждан, проживающих в сельских населенных пунктах, так как существующие в настоящее время расходы на газификацию жилого дома составляют 30-40 тысяч рублей и выше, что исключает из списка желающих провести природный газ в свой дом многих сельских жителей.

В условиях рыночной экономики газификация отдельных сельских населенных пунктов требует четких расчетов всех затрат, связанных со строительством и последующей эксплуатацией подводящих газопроводов и распределительных газовых сетей.

Практика показала, что строительство больших котельных, работающих на природном газе и имеющих большую разводящую сеть по отоплению зданий сельской инфраструктуры и жилых домов, является убыточным. Отопление частных жилых домов в сельских населенных пунктах, имеющих природный газ, должно производиться преимущественно от индивидуальных источников теплоснабжения, устанавливаемых в каждом жилом доме.

В связи с этим подход к газификации сельских населенных пунктов должен быть экономически обоснованным и иметь реальных потребителей природного газа. При этом также необходимо учитывать и социальный эффект, связанный с улучшением условий труда и быта сельских жителей, возможностью роста жилищного строительства на сельских территориях, созданием новых рабочих мест, в связи с развитием сельскохозяйственных производств, закреплением молодежи на селе, улучшением экологической и демографической ситуации.

В 2012 году природный газ будет подведен к селу Калиновское, запланировано строительство газопровода протяженностью 12,1 км. До 2015 года предстоит строительство газопровода высокого давления до п.Октябрьский, строительство газопровода низкого давления в с.Обуховское, д.Кокшарова, п.Октябрьский. В 2015 году запланировано строительство газопровода высокого давления до д.Шипицына.

Коренным образом изменить ситуацию с газификацией населённых пунктов района позволит строительство II пускового комплекса газопровода Пышма-Первомайский-Камышлов, реконструкция газопровода высокого давления от села Филатовское, городского округа Сухой Лог, до села Обуховское. Исполнение данных проектов даст возможность газификации 11 населённых пунктов МО «Зареченское сельское поселение», 5 населённых пунктов МО Обуховское сельское поселение в том числе:

- строительство межпоселковых газопроводов высокого давления до д. Шипицына, с. Захаровское;
- строительство около 30км уличных распределительных газопроводов и газовых сетей;
- перевод на природный газ 8 угольных котельных общей мощностью 16,2МВт.

Таблица № 31

Развитие газификации населенных пунктов

№	Наименование показателя	Ед. изм.	2010 год	2015 год	2016 год	2020 год
1	Доля сельских населенных пунктов с численностью населения более 5 человек, к которым будет подведен природный газ	%	0,5	7,7	9,6	36,0
2	Ввод дополнительных мощностей	км	0	2,77	1,6	7,0

	межпоселковых газопроводов					
3	Ввод дополнительных мощностей распределительных газовых сетей	км	0	10,5	12,0	30,0
4	Уровень газификации природным газом	%	3,0	3,8	4,5	15,0

Основным направлением вложения инвестиций в 2011-2012 годах будет являться строительство межпоселковых газопроводов. В 2013-2020 годах инвестиции планируется направить в основном на строительство уличных распределительных газовых сетей, газификацию объектов.

В 2016-2020 годах планируется полностью завершить газификацию муниципальных образований Зареченского и Калиновского сельских поселений.

Коммунальная инфраструктура

Водоснабжение

Основные потребности населения в хозяйственно-питьевой воде удовлетворяются за счёт подземных вод, путём эксплуатации одиночных водозаборных скважин. Существующая система водоснабжения представлена объектами различной мощности, неравномерно расположенными по территориям муниципальных образований сельских поселений.

Централизованное водоснабжение отсутствует в 16 населённых пунктах района (д. М.Пульникова, д. Михайловка, д. Бутырки, п. Рассвет, с. Реутинское, д. Булдакова, д. Аксариха, п. Аксариха, д. Кашина, п. Ключики, п. Победа, д. Ялунина, д. Кокшарова, п. Кокшаровский, д. Борисова, п. Маяк, д. Козанкова). В 8 населённых пунктах водоснабжение осуществляется от водоисточников, находящихся на территории производственных объектов и не отвечающих требованиям, предъявляемым к системам водоснабжения.

По данным мониторинга качества воды, проводимом территориальным отделом Управления Федеральной службы по надзору в сфере защиты прав потребителей и благополучия человека по Свердловской области в городе Камышлов, Камышловском районе и Пышминском районе более 4,0 тысяч населения района находится под воздействием воды, не отвечающей стандартам качества. Приоритетными загрязнителями (веществами) воды являются железо, аммиак (д.Ожгиха, п.Восход, д.Чикунова, д.Голышкина, д.Заречная, д.Фадюшина, с.Галкинское с. Квашнинское, с.Куровское), кремний (п. Восточный).

Основной причиной несоответствия качества воды санитарным нормам являются изношенность магистральных, внутриквартальных и внутридомовых сетей и временные отклонения от гигиенических нормативов качества питьевой воды по приоритетным загрязнителям при аварийных ситуациях.

Изношенность объектов водоснабжения составляет 71 %, срочной модернизации или замены требуют 38,3 км водопроводных сетей, 5 водозаборных сооружений. Кроме того, необходимо проведение мероприятий по переводу хозяйственно-питьевого водоснабжения жилого посёлка санатория на пресные подземные воды.

Водоотведение

Система водоотведения района представлена 41,2 км. канализационных сетей из которых 15,0 км. находятся в собственности муниципальных образований сельских поселений, пятью канализационными насосными станциями и двумя очистными сооружениями биологической очистки хозяйственно-бытовых сточных вод мощностью 4,3 тыс. м.куб/сутки (в т. ч. мощность очистных сооружений п/о Порошино 4,2 тыс. м.куб/сутки). Услугами централизованного водоотведения пользуется 4,8 тыс. человек из 28,5 тыс. проживающих на территории района, 4,4 из них проживают на территории военного городка п/о Порошино. При существующем остром дефиците мощностей очистных сооружений канализации необходимо их строительство в 7 населённых пунктах района с численностью населения от 08 до 2,5 тыс. чел. (с. Обуховское, с. Квашнинское, с. Захаровское, п. Восход, п. Восточный, п. Октябрьский, с. Кочневское).

Теплоснабжение

В составе коммунальных предприятий района эксплуатируется 24 отопительных котельных, из них 1 котельная работающая на мазуте (п/о Порошино мощностью 50 мВт), 3 котельных на природном газе (общей мощностью 3,8 МВт), 18 котельных оборудованы котлами работающими на смешанных видах топлива (уголь, дрова). В общем числе отопительных котельных преобладают мелкие, малоэффективные котельные мощностью от 0,6 до 2,4 МВт с низким коэффициентом полезного действия производственных мощностей. Полезный отпуск тепловой энергии составляет 112,4 тыс. Гкал в год. Основными потребителями тепловой энергии являются население 52% и учреждения, финансируемые за счёт бюджетов всех уровней 45% от общего объёма отпуска тепловой энергии.

Протяжённость тепловых сетей составляет 86,78 км, из которых 34,58 км сети муниципальной формы собственности. Теплоизоляция сетей невысокого качества, теплотери при транспортировке тепла составляют от 16% до 35%. Особо остро проблема замены тепловых сетей с сокращением их протяжённости стоит в населённых пунктах д. Баранникова, с. Кочневское, п. Восход.

Модернизация системы теплоснабжения района тесным образом связана с процессом газификации территории.

Таблица № 32

Развитие коммунальной инфраструктуры

№	Наименование показателя	Ед. изм.	2010 год	2015 год	2016 год	2020 год
1	Степень износа объектов коммунальной инфраструктуры	%	71	65	60	55
2	Доля сетей теплоснабжения, водоснабжения и водоотведения, нуждающихся в замене	%	38	36	28	20
3	Ввод дополнительных мощностей	м.	0	55,0	55,0	55,0

	очистных сооружений хозяйственно-бытовой канализации	куб. сутки				
--	--	------------	--	--	--	--

Жилищная политика

1. Создание условий для роста предложений на рынке жилья:

- достижение показателя обеспеченности населения жильём в 2020 году по инерционному варианту 18,0 кв.м на 1 жителя (в 2009 году - 15,5 кв.м), по инновационному варианту – 20,0 кв.м на 1 жителя (планируемый средний уровень по Восточному управленческому округу до 25 кв.м). Для этого необходимо построить в 2009-2020 годах 58,5 тысяч кв.м жилья – 1760 миллионов рублей инвестиций (инерционный вариант), инновационный вариант – 114,2 тысяч кв.м – 3480 миллионов рублей инвестиций;
- полное выведение аварийного жилья из существующего аварийного жилищного фонда;
- разработка и принятие документов территориального планирования, правил землепользования и застройки;
- обеспечение участков массового жилищного строительства инженерной инфраструктурой;
- создание эффективных рынков земельных участков;
- формирование комплексной малоэтажной застройки в сельских населённых пунктах с применением компонентов конструкций и деталей домостроения, преимущественно деревянных и оснащённых автономными системами инженерного обеспечения. Широкое использование в строительстве деревянных конструкций заводского изготовления на базе современных технологий.

2. Повышение доступности приобретения и строительства жилья:

- формирование муниципального жилищного фонда социального использования с предоставлением гражданам жилых помещений по договорам социального найма;
- развитие системы адресной поддержки индивидуальным застройщикам в сельской местности, обеспечения жильём молодых семей и молодых специалистов на условиях, определённых федеральными и областными нормативными правовыми актами;
- реализация муниципальных целевых программ по отселению граждан, проживающих в ветхом, аварийном жилищном фонде;
- модернизация жилищного фонда и коммунальной инфраструктуры, формирование комфортной среды проживания;
- содействие в организации товариществ собственников жилья;
- модернизация жилищно-коммунальной отрасли, развитие конкуренции в управлении жилищным фондом и его обслуживании;
- обеспечение уровня газификации природным газом 36% населённых пунктов;
- увеличение числа газифицированных квартир (домовладений) с 220 до 1500;
- строительство 33 км внутрипоселковых газовых сетей.

2011-2015 годы:

- предоставление социальных выплат для приобретения (строительства) жилья гражданам, проживающим в сельской местности, в том числе молодым семьям и молодым специалистам, что позволит обеспечить такие категории граждан жильем в соответствии с социальными стандартами;

- поддержка развития индивидуального жилищного строительства;

- ликвидация 0,6 тысяч кв.м аварийного и ветхого жилищного фонда, улучшение тем самым условий проживания 17 семей.

- достижение средней обеспеченности жильем 16,7 кв.м общей площади на одного человека в 2015 году;

- увеличение ввода общей площади жилья до 4,45 тысяч кв.м в 2015 году;

- завершение обеспечения жильем вставших на учёт до 01 января 2005 года ветеранов боевых действий, инвалидов по общему заболеванию, семей, имеющих детей-инвалидов в 2015 году;

- полное выведение в 2015 году из существующего жилищного фонда аварийного жилья, которое стоит на учете по состоянию на 01 января 2009 года.

2016-2020 годы

- увеличение ввода общей площади жилья до 4,7 тысяч кв.м в 2020 году;

- достижение средней обеспеченности жильем 17,2 кв.м общей площади на одного человека в 2020 году;

- сокращение к 2020 году срока обеспечения жильем социального использования малоимущих граждан, признанных нуждающимися в жилье, до 5 лет после постановки на учёт.

Транспортная инфраструктура

Внешняя дорожная сеть развита достаточно высоко и обеспечивает устойчивую связь районного центра и близлежащих регионов. По территории района с запада на восток через Камышловский район и г. Камышлов проходит крупная железнодорожная магистраль Екатеринбург-Тюмень. По этой железнодорожной системе осуществляются как пассажирские, так и грузовые транзитные и местные перевозки. Крупной транспортной артерией является автомобильная дорога федерального значения Екатеринбург-Тюмень, которая проходит с запада на восток, пересекает весь район и делит его на 2 почти равные части – северную и южную. С севера проходит автодорога областного значения Камышлов - Ирбит-Туринск, а с юга – автодороги местного значения Камышлов - Каменск-Уральский и Камышлов - Сухой Лог. В октябре 2005 года открыт 27 километровый участок новой автодорожной трассы Екатеринбург – Тюмень в обход города Камышлова, что позволило увеличить скорость движения, снизить себестоимость грузоперевозок в 1,5-2 раза, оздоровить экологическую обстановку Камышловского района.

Общая протяженность автомобильных дорог местного значения в муниципальном образовании Камышловский муниципальный район составляет 223,6 км, посредством которых сообщаются 54 населенных пункта.

В 2009-2010 годах отремонтировано 4,95 км дорог:

с.Обуховское - д.Ялунина;

с.Обуховское – д.Шипицина.

Расходы местного бюджета составили 5,7 миллионов рублей.

Выполнение всех мероприятий Программы социально-экономического развития территорий сельских населенных пунктов в муниципальном образовании Камышловский муниципальный район позволит улучшить транспортное сообщение с 52 населенными пунктами, в которых проживает 28,3 тысяч человек.

Модернизация образования

Проблемы, имеющиеся на данном этапе в системе образования:

- недостаточный охват численности детей дошкольным образованием;
- недостаточный уровень развития территориальной доступности специальных образовательных услуг, в том числе дополнительного образования;
- высокий уровень износа зданий, коммуникационных систем;
- недостаточность организационно-содержательных, информационных и ресурсных условий для внедрения автоматизированной системы мониторинга состояния системы образования;

Стратегическая цель: обеспечение условий развития системы образования Камышловского муниципального района, гарантирующих права граждан на качественное, доступное, адаптивное образование, основываясь государственным законодательством.

Приоритеты развития:

- своевременное обеспечение всех детей дошкольного возраста местами в дошкольных образовательных учреждениях в соответствии с запросами родителей;
- развитие сети образовательных учреждений, обеспечение безопасных условий пребывания детей в образовательных учреждениях;
- повышение качества предоставляемых образовательных услуг за счет укрепления материально-технической базы образовательных учреждений, в том числе современное оснащение групповых комнат, учебных кабинетов современным учебно-наглядным оборудованием;
- совершенствование условий, обеспечивающих полную социализацию и интеграцию в обществе детей, нуждающихся в защите государства;
- создание открытой системы информирования граждан об образовательных услугах и участие потребителей и общественных институтов в контроле и оценке качества образования;
- повышение доли учащихся, получающих образование в соответствии с требованиями современных стандартов, обновление содержания и технологий образования;
- развитие системы оценки качества образования, создание прозрачной, объективной системы оценки учебных и внеучебных достижений учащихся как основы перехода к следующему уровню образования;

- активизация инновационной деятельности педагогических работников через повышение их квалификации, обеспечение их материальной и моральной поддержки;

- подготовка и переподготовка педагогических кадров;

- строительство и приобретение жилья для молодых специалистов;

До 2015 года:

- обеспечить условия получения качественного дошкольного и общего образования независимо от места жительства детей за счет реконструкции, капитального ремонта зданий, создания интегрированного образовательного ресурса территории, кооперирования и специализации, внедрения вариативных моделей образовательных учреждений:

- создание дополнительных мест в дошкольных образовательных учреждениях:

Таблица 33

Варианты создания дополнительных мест в ДОУ	ОУ/ количество дополнительных мест	Год введения	Необходимые финансовые средства (тыс.руб.)
Капитальный ремонт зданий Порошинских детских садов № 10 и № 12	Порошинский детский сад № 10 (230 мест)	2014	23974,4
	Порошинский детский сад № 12 (210 мест)		16560,0
Ремонт групповых помещений в Галкинском и Октябрьском детских садах	МКДОУ Галкинский детский сад (15 мест) МКДОУ Октябрьский детский сад (15 мест)	2014	11400,0

- Строительство новых объектов и реконструкция имеющихся дошкольных образовательных учреждений:

Таблица 34

Создание дополнительных мест в ДОУ	ОУ/ количество дополнительных мест	Год введения	Необходимые финансовые средства (тыс. руб.)
Реконструкция здания начальной школы в д.Фадюшина – филиал МКДОУ Баранниковский детский сад	Фадюшинский филиал МКДОУ Баранниковский детский сад (30 мест)	2014	2070,0
Строительство детского сада в Калиновском сельском поселении	Калиновский детский сад (160 мест)	до 2015	118111,8
Строительство детского сада в Обуховском сельском поселении	Обуховский детский сад (160 мест)	до 2015	118111,8

- Обеспечение безопасных условий пребывания детей в образовательных учреждениях, через организацию капитальных ремонтов зданий и помещений:

Таблица 35

Объект	Количество мест	Год введения	Финансовые затраты (тыс.руб.)
--------	-----------------	--------------	-------------------------------

Капитальный ремонт МКОУ Октябрьская средняя школа (приложение к распоряжению Правительства Свердловской области от 21.12.2007 г. № 1542 – РП)	117 мест	2014	4 000,0
---	----------	------	---------

- Укрепление материально-технической базы образовательных учреждений, в том числе современное оснащение групповых комнат, учебных кабинетов современным учебно-наглядным оборудованием, увеличение уровня информатизации образовательного процесса.

- Строительство и приобретение жилья для молодых специалистов:

Таблица 36

Наименование мероприятия		Год введения	Финансовые затраты (тыс.руб.)
Предоставление социальных выплат для приобретения (строительства) жилья педагогам в рамках муниципальной целевой программы «Обеспечение жильем граждан, проживающих в сельской местности, в том числе молодых семей и молодых специалистов муниципального образования Камышловский муниципальный район»	Жилье для пяти педагогов	2015	3330,2

2016 – 2020 годы:

Обеспечить современные условия для развития системы образования Камышловского муниципального района через развитие содержания образования, внедрение современных образовательных технологий, развитие материально – технического обеспечения образовательных учреждений.

- Строительство и приобретение жилья для молодых специалистов:

Таблица 37

Наименование мероприятия		Год введения	Финансовые затраты (тыс.руб.)
Предоставление социальных выплат для приобретения (строительства) жилья педагогам в рамках муниципальной целевой программы «Обеспечение жильем граждан, проживающих в сельской местности, в том числе молодых семей и молодых специалистов муниципального образования Камышловский муниципальный район»	Жилье для шести педагогов	до 2020	6000,0

Таблица 38

№ п/п	Наименование показателя	Единица измерения	2010 год	2015 год	2020 год
1	Охват детей в возрасте до 6,5 лет услугами системы дошкольного образования	%	67	95	100
2	Доля педагогических работников, прошедших курсы повышения квалификации для работы в соответствии с ФГОС, в общей численности руководителей и педагогов дошкольных образовательных учреждений	%	10	40	100
	Доля педагогических работников, прошедших курсы повышения квалификации для работы в соответствии с ФГОС, в общей численности руководителей и учителей образовательных учреждений	%	40	90	100
3	Доля детей, привлекаемых к участию в конкурсах и иных мероприятиях (олимпиады, соревнования, фестивали) муниципального, регионального, всероссийского уровней от общей численности учащихся в образовательных учреждениях	%	10	10,0	10,3
4	Уменьшение доли неэффективных расходов бюджета Камышловского района в сфере общего образования	%	34	28	21
5	Увеличение доли образовательных учреждений, в которых обеспечены возможности для беспрепятственного доступа обучающихся с ограниченными возможностями здоровья к объектам инфраструктуры образовательного учреждения	%	0	15	50
6	Увеличение доли детей-инвалидов, получающих общее образование на дому в дистанционной форме, от общей численности детей-инвалидов, которым не противопоказано обучение по дистанционным технологиям	%	0	50	100
7	Уменьшение степени отклонения численности фактического приема выпускников общеобразовательных школ в учреждения начального профессионального образования (далее - НПО) и среднего профессионального образования (далее - СПО) по укрупненным группам профессий/специальностей от прогнозной среднегодовой потребности организаций Камышловского района (по укрупненным группам профессий/специальностей) в подготовке квалифицированных рабочих и специалистов	%	-	-	-
8	Увеличение количества начального и (или) среднего профессионального образования, являющихся ресурсными центрами для других организаций, реализующих программы начального и среднего профессионального образования	%	-	-	-
9	Доля аттестованных педагогических работников	%	91,8	97	99
10	Доля охвата детей услугами учреждений		31,9	40	50

	дополнительного образования от общего количества детей школьного возраста				
11	Количество услуг в сфере образования, оказываемых в электронном виде	штук	0	0	0
12	Удельный вес лиц, сдавших ЕГЭ, от числа выпускников 11 классов всех видов общеобразовательных учреждений	%	98,4	90	90

Развитие культуры

Проблемы, имеющиеся на данном этапе в отрасли:

- недостаточное развитие материально-технической базы учреждений культуры;
- средний возраст работников культуры – 42 года, средний возраст руководителей творческих коллективов – 48-50 лет;
- отсутствие в культурно-досуговых учреждениях муниципального района транспорта для перевозки детей;
- отсутствие собственных зданий у детских школ искусств.

Стратегическая цель - сохранение и развитие существующих направлений искусства и развитие новых современных видов, повышение общего культурного уровня населения района, обеспечение роста влияния культуры на социально-экономическое развитие района через формирование привлекательного имиджа муниципального образования Камышловский муниципальный район средствами культуры и искусства, формирование ценностных ориентиров населения района.

Приоритеты развития:

- выравнивание уровня обеспеченности населения Камышловского района услугами организаций культуры, обеспечение повышения качества и доступности услуг в сфере культуры;
- укрепление материально-технической базы культурно-досуговых учреждений и детских школ искусств.

2011-2015 годы:

- комплектование фондов муниципальных библиотек книгами и книгоиздательской продукцией (в расчете 260 экземпляров на 1000 человек);
- строительство культурно-спортивного комплекса в селе Обуховское;
- строительство сельского дома культуры в селе Никольское.

2016-2020 годы:

- комплектование фондов муниципальных библиотек книгами и книгоиздательской продукцией (в расчете 270 экземпляров на 1000 человек).

Развитие физической культуры и спорта

Проблемы, имеющиеся на данном этапе в отрасли:

- несоответствие уровня материально-технической базы спортивных сооружений задачам развития массового спорта;
- недостаточное количество специалистов данной отрасли;
- недостаточное количество обустроенных мест отдыха граждан (парковых зон);
- отсутствие специализированных спортивных крытых сооружений в сельских поселениях для вовлечения в занятия физической культурой и спортом взрослого населения.

Стратегическая цель: увеличение численности занимающихся физической культурой и спортом, развитие инфраструктуры отрасли.

Приоритеты развития:

- развитие пропаганды здорового образа жизни, создание условий для привлечения населения к регулярным занятиям физической культурой и спортом;
- развитие материально-технической базы спортивных сооружений.

2011 – 2015 годы

- разработка проектно-сметной документации для строительства лыжной базы в п. Октябрьский;
- строительство лыжной базы в поселке Октябрьский.
- создание сети филиалов МКУ «Камышловский физкультурно-оздоровительный комплекс»,
- увеличение количества занимающихся физической культурой и спортом до 15,1 %.

2016-2020 годы

- увеличение количества занимающихся физической культурой и спортом до 20 %.

Таблица № 39

Индикаторы развития

	Наименование показателя	Единица измерения	2005 год	2010 год	2015 год	2020 год
1	Доля участников культурно-досуговых мероприятий, проводимых муниципальными организациями культуры, от общего числа жителей муниципального образования	%	360	370	380	390
2	Количество вновь приобретаемых новых экземпляров книжного фонда в муниципальные библиотеки в расчете на 1000 человек населения	единиц книжного фонда	30,1	44,5	65,5	70,0
3	Доля общедоступных библиотек, обеспечивающих доступ пользователей к электронным ресурсам сети Интернет, от их общего количества	%	-	33,3	66,7	100
4	Доля сельских населенных пунктов, охваченных культурно-досуговыми услугами,	%	55	60	65	68

Таблица № 40

Индикаторы развития

	Наименование показателя	Единица измерения	2005 год	2010 год	2015 год	2020 год
1	Удельный вес населения, систематически занимающегося физической культурой и спортом	% от общей численности населения	х	13,6	18,0	20,0
2	Проведение спортивно-массовых и физкультурно-оздоровительных мероприятий	единиц	30	42	52	65
3	Количество лиц с ограниченными возможностями в здоровье, принявших участие в районных спортивно-массовых и физкультурно-оздоровительных мероприятиях	человек	50	56	59	65
4	Завоевание медалей на чемпионатах и первенствах мира, Европы, России	единиц	0	2	3	6
5	Удельный вес детей и подростков, систематически занимающихся в учреждениях дополнительного образования физкультурно-спортивной направленности (ДЮСШ)	% от числа учащихся 1-11 кл. посещающих занятия по физ. культуре	х	17,5	17,5	17,5
6	Удельный вес детей и подростков, систематически занимающихся в учреждениях дополнительного образования физкультурно-спортивной направленности (ДЮСШ)	% от общей численности населения в возрасте от 6 до 18 лет	х	12,0	17,7	18,0
7	Обеспеченность спортивными сооружениями	% к соц. нормативу потребности				
	- плоскостные сооружения		100	190	195	200
	- спортивные сооружения		25	28,6	29	30
	- плавательные бассейны		10,4	10,4	10,4	10,4

*Норматив потребности: - П.сооружения -19,5 тысяч кв.м на 10.000 человек – спортивные залы - 3,5 тысяч кв.м на 10.000 человек; плавательные бассейны - 750 тысяч кв.м на 10.000 человек.

Молодежная политика

Проблемы, имеющиеся на данном этапе в отрасли:

- дефицит привлекательных рабочих мест. Среди официально зарегистрированных безработных около 30 процентов составляют юноши и девушки;
- недостаточно ведется работа по профессиональной ориентации молодых людей и подготовке высококвалифицированных кадров;
- неполная включенность молодежи в жизнедеятельность сельского сообщества;

- неразвитость сферы молодежного досуга.

Стратегической целью молодежной политики является создание условий для участия молодежи в социально-экономическом развитии муниципального образования Камышловский муниципальный район, обеспечение поддержки и максимального использования потенциала социально активных, талантливых молодых граждан.

Приоритеты развития:

- создание условий для социального, психологического, материально-экономического благополучия молодых семей Камышловского района;
- увеличение охвата молодежи органами молодежного самоуправления;
- вовлечение молодежи в мероприятия по патриотическому воспитанию и формированию здорового образа жизни;
- сокращение негативных (общественно-опасных) явлений в молодежной среде таких, как преступность, наркомания, алкоголизм, экстремизм;

2011 – 2015годы:

- поддержка талантливой молодежи;
- содействие обеспечению жильем молодых семей;
- создание условий для молодежного предпринимательства;
- проведение массовых мероприятий, направленных на повышение престижа рабочих профессий;
- организация и проведение социально-психологических тренингов, семинаров для молодежи.

2016- 2020годы:

- развитие созидательной активности молодежи, форм участия молодежи в управлении общественной жизнью;
- развитие благоприятных условий для достижения молодой семьей уровня благополучия;
- организация мероприятий по патриотическому воспитанию и формированию здорового образа жизни.

Таблица № 41

Индикаторы развития

№	Наименование показателя	Единица измерения	2005 год	2010 год	2015 год	2020 год
1.	Доля молодых граждан, имеющих информацию о возможностях включения в общественную жизнь и применении потенциала; содействующую развитию навыков самостоятельной жизнедеятельности	%	7	8	9	10
2.	Доля молодых граждан в возрасте от 14 до 30 лет – участников проектов и мероприятий, направленных на формирование здорового образа жизни, профилактику социально опасных заболеваний	%		8	8	8

3.	Доля молодых граждан в возрасте от 14 до 30 лет, регулярно участвующих в деятельности общественных объединений, различных форм общественного самоуправления	%		6	6	6
4.	Доля молодых граждан, систематически занимающихся научно-техническим творчеством, инновационной и научной деятельностью	%	-	-	-	-
5.	Доля молодых граждан – участников программ и мероприятий, направленных на патриотическое воспитание, формирование здорового образа жизни	%	6	7	8	10
6.	Доля молодых граждан, охваченных программами, ориентированными на профессии, востребованные социально-экономической сферой, либо на занятие предпринимательством, создание малого и среднего бизнеса	%	-	-	-	-
7.	Доля молодежи, находящейся в трудной жизненной ситуации, охваченной программами поддержки молодежи, находящейся в трудной жизненной ситуации	%	1	1	1	2

Социальная активность жителей Камышловского муниципального района

Проблемы, имеющиеся на данном этапе в отрасли:

- низкий уровень социальной активности сельского населения, не способствующий формированию активной гражданской позиции;
- отсутствие в обществе понимания значимости и перспектив развития сельских территорий.

Стратегическая цель – активизация участия граждан, проживающих в населенных пунктах Камышловского муниципального района, в решении вопросов местного значения; формирование позитивного отношения к сельской местности и сельскому образу жизни.

Приоритеты развития:

- реализация общественно значимых проектов в интересах сельских жителей Камышловского муниципального района с помощью грантовой поддержки местных инициатив граждан;
- популяризация достижений в сфере развития территорий Камышловского муниципального района.

Таблица № 42

Социальная активность жителей

№	Наименование показателя	Ед. изм.	2010 год	2015 год	2016 год	2020 год
---	-------------------------	----------	----------	----------	----------	----------

1	Количество реализованных проектов местных инициатив граждан, проживающих в сельской местности, получивших грантовую поддержку	единиц	0	5	5	5
2	Число жителей, принявших участие в реализации проектов местных инициатив	человек	0	200	200	200
3	Количество проведенных мероприятий районного значения (конкурсов, спортивных соревнований и т.п.)	единиц	0	2	2	2

2011 – 2015годы:

- информирование граждан о возможностях участия в вопросах местного значения, обеспечение граждан необходимыми методическими рекомендациями и постоянными консультациями;

- информирование граждан об эффективных примерах социальной активности, культивирование образов героев-общественников, создание системы для оценки эффективности работы общественников и поощрения лучших.

2016- 2020годы:

- привлечение населения к участию в конкурсе проектов местных инициатив граждан;

- повышение эффективности использования бюджетных средств, выделяемых для организации содействия участию населения в осуществлении местного самоуправления.

Социальная поддержка населения Камышловского муниципального района

Проблемы, имеющиеся на данном этапе в отрасли:

- падение уровня жизни населения, наличие социального неравенства в обществе;

- устойчивая тенденция снижения роли семьи в воспитании и развитии детей, обеспечении их нравственного и физического здоровья.

Стратегическая цель – улучшение качества жизни населения, создание условий для постепенного повышения жизненного уровня малоимущих граждан и сохранение социальной стабильности в муниципальном образовании Камышловский муниципальный район.

Приоритеты развития:

- гарантированное предоставление материальной помощи отдельным категориям граждан, которые в силу объективных причин находятся в особых обстоятельствах и не могут самостоятельно выйти на общественно приемлемый уровень достатка и социального благополучия;

- расширение взаимодействия некоммерческих организаций с органами местного самоуправления и бизнесом;

- повышение открытости некоммерческих организаций, интеграция их информационных потоков в единую информационную среду;
- проведение мероприятий, направленных на развитие благотворительности, добровольчества и меценатства;
- пропаганда семейных ценностей, приоритетности внимания семье с социально положительным потенциалом;
- создание для инвалидов равных с другими гражданами возможностей участия в жизни общества.

2011 – 2020годы:

- информирование населения муниципального образования о мероприятиях, реализуемых в рамках муниципальных программ;
- привлечение различных источников финансирования, спонсорской и волонтерской поддержки к реализации проектов в сфере социальной политики;
- предоставление материальной помощи отдельным категориям граждан;
- проведение ежегодной церемонии награждения лучших благотворителей года;
- проведение социально-значимых мероприятий, посвященных Дням воинской славы, памятным датам и событиям.

Правопорядок

Проблемы, имеющиеся на данном этапе в отрасли:

- высокий уровень дорожно-транспортных происшествий;
- нестабильная криминальная ситуация;
- недостаточное финансирование материально-технической базы межмуниципального отдела Министерства внутренних дел Российской Федерации «Камышловский»;
- недостаточный профессиональный уровень сотрудников.

Стратегическая цель – совершенствование взаимодействия со всеми заинтересованными органами и ведомствами в предупреждении распространения наркомании, преступности несовершеннолетних и детской безнадзорности, уличной преступности, пресечения незаконного оборота алкогольной продукции.

Приоритеты развития:

- обеспечение безопасности дорожного движения и пожарной безопасности;
- создание благоприятных условий для работы полиции по охране общественного порядка;
- улучшение форм и методов правовой пропаганды среди населения Камышловского района.

2011 – 2015годы:

- формирование объективного общественного мнения о работе органов внутренних дел, укрепление связи с населением, общественными организациями, средствами массовой информации;

- обеспечение безопасности дорожного движения;
- профилактика правонарушений, связанных с незаконным оборотом алкогольной продукции;
- предупреждение беспризорности и безнадзорности, профилактика правонарушений несовершеннолетних.

Таблица № 43

Индикаторы развития

№	Наименование показателя	Единица измерения	2005 год	2010 год	2015 год	2020 год
1	Уровень преступности	На 10 000 населения	277,5	151,3	311,7	189,4
2	Доля подростковой преступности	% от общего количества раскрытых преступлений	20,7	7,7	19,1	12,6
3	Удельный вес преступлений, совершенных лицами, ранее совершавшими преступления	%	38,5	48,4	40,3	47,9
4	Уровень раскрываемости преступлений	% от количества зарегистрированных преступлений	26,5	61,6	34,1	50,8

ИНВЕСТИЦИОННАЯ ПОЛИТИКА

Основные направления и мероприятия инвестиционной стратегии:

1) Взаимодействие Стратегии социально-экономического развития муниципального образования Камышловский муниципальный район с другими областными программами («Уральская деревня», «Строительство объектов социальной и коммунальной инфраструктуры», «Развитие жилищного комплекса в Свердловской области» на 2011-2015 годы и др.).

2) Превращение малого и среднего предпринимательства в ключевой сектор экономики.

Для реализации основных положений Стратегии предполагается осуществить следующие мероприятия:

- разработка и принятие документов территориального планирования муниципального образования Камышловский муниципальный район, правил землепользования и застройки населенных пунктов, генеральных планов сельских поселений;

- обеспечение благоприятных условий для развития малого и среднего предпринимательства (в том числе инновационного);

- создание необходимой инфраструктуры на территории Камышловского района для строительства жилого фонда и социальных объектов, включая необходимые инженерные работы и системы коммуникаций.

МЕХАНИЗМЫ РЕАЛИЗАЦИИ СТРАТЕГИИ РАЗВИТИЯ МУНИЦИПАЛЬНОГО ОБРАЗОВАНИЯ КАМЫШЛОВСКИЙ МУНИЦИПАЛЬНЫЙ РАЙОН

Общий механизм реализации Стратегии развития муниципального образования Камышловский муниципальный район до 2020 года (далее Стратегия) заключается в выполнении и использовании полномочий органов местного самоуправления муниципального образования Камышловский муниципальный район в части управления социально-экономическим развитием района для достижения поставленных стратегических целей.

Механизм реализации Стратегии включает:

- действия органов местного самоуправления муниципального образования Камышловский муниципальный район и входящих в его состав сельских поселений по развитию экономических видов деятельности;
- действия по развитию социальной сферы;
- действия по развитию инфраструктуры на территории Камышловского района.

Общий механизм реализации Стратегии предусматривает:

- реализацию системы мероприятий по развитию видов экономической деятельности для обеспечения достаточного повышения доходов бюджета муниципального образования Камышловский муниципальный район;
- разработку и реализацию мероприятий по привлечению дополнительного финансирования в проекты экономики и социальной сферы из всех источников финансирования;
- реализацию системы мероприятий по социальному развитию Камышловского района для решения соответствующих стратегических задач.

Для практической реализации Стратегии предусматривается подготовка документов и проведение организационных мероприятий:

1. Подготовка среднесрочных программ социально-экономического развития муниципального образования Камышловский муниципальный район на основе Стратегии и схемы территориального развития:

этап 1 - программа развития на 2011 - 2015 гг.;

этап 2 - программа развития на 2016 - 2020 гг.

2. Подготовка программных мероприятий в соответствии с целевыми показателями Стратегии на соответствующие годы по соответствующим направлениям.

3. Формирование бюджета муниципального образования Камышловский муниципальный район в соответствии с принятой Стратегией и реализуемыми программами развития.

4. Организационные механизмы

1) В целом реализация Стратегии предполагает плотное взаимодействие или партнерство органов местного самоуправления, населения и бизнеса, при этом контроль за ее выполнением также должен быть совместным.

Необходимо соблюдать принцип открытости в ее разработке и реализации, что является существенным условием успешного достижения

стратегических целей, и соответствие ее потребностям жителей района. Контроль и оценка результатов должны быть доступны для общества не только для оценки результата реализации Стратегии, но и ускорения принятия необходимых решений, а также для корректировки, если запланированные действия не дают ожидаемых результатов. В этих целях будет создан Совет по реализации Стратегии.

2) Регулярное рассмотрение хода реализации Стратегии на заседаниях Думы муниципального образования Камышловский муниципальный район, на Совете руководителей организаций всех организационно-правовых форм и форм собственности.

3) Контроль за реализацией Стратегии возлагается на главу муниципального образования Камышловский муниципальный район, контроль за реализацией программ, направленных на достижение целей, возлагается на заместителей главы администрации муниципального образования Камышловский муниципальный район, конкретные мероприятия, заложенные в систему стратегических документов, координируются соответствующими руководителями структурных подразделений администрации муниципального образования Камышловский муниципальный район.

Прогноз
демографических показателей
муниципального образования Камышловский муниципальный район

Таблица № 44

годы	численность населения (тыс.чел.)		родилось в течение года (чел.)		умерло в течение года (чел.)		миграция (сальдо) (чел.)		Среднегодовые коэффициенты (на 1000человек)							
									рождаемости		смертности		миграции (на 10000чел.)		естественный прирост (чел.)	
	пассив вар	актив. вар.	пассив. вар.	актив. вар.	пассив. вар.	актив. вар.	пассив. вар.	актив. вар.	пассив. вар.	актив. вар.	пассив. вар.	актив. вар.	пассив. вар.	актив. вар.	пассив. вар.	актив. вар.
2005	28600		295		394		+10		10,3		13,8		3,5		-99	
2006	28450		278		364		+90		9,8		12,8		31,6		-86	
2007	28381		313		353		+84		11,0		12,4		29,6		-40	
2008	28300	28300	347	347	341	341	+70	+80	12,3	12,3	12,0	12,0	24,7	28,3	+6	+6
2009	28250	28300	347	350	340	335	+75	+85	12,3	12,4	12,0	11,8	26,5	30,0	+7	+15
2010	28200	28310	350	355	335	330	+78	+90	12,4	12,5	11,9	11,7	27,7	31,8	+15	+25
2015	28050	28320	300	325	332	320	+85	+95	10,7	11,5	11,8	11,3	30,3	33,5	-32	+5
2020	27820	28350	290	315	340	310	+90	+100	10,4	11,1	12,2	10,9	32,4	35,3	-50	+5

